



**ESTADO DE MATO GROSSO DO SUL  
MUNICÍPIO DE BONITO**

4. No caso de investimento cuja execução ultrapasse um exercício financeiro, sua prévia inclusão no PPA ou lei que autorize a inclusão (CF, art. 165);



**ESTADO DE MATO GROSSO DO SUL  
MUNICÍPIO DE BONITO**

**DECLARAÇÃO**

Certificamos para os devidos fins de direito junto ao Tribunal de Contas do Estado de Mato Grosso do Sul, que não existe lei que autorize a inclusão do PPA, no caso de investimento que ultrapasse o exercício financeiro.

Bonito - MS, 26 de outubro de 2021.



**JOSMAIL RODRIGUES**  
PREFEITO MUNICIPAL  
078.627.328-39



**JÂNIO DOS SANTOS JACQUES**  
CONTADOR  
CRC/MS 3172/O-1



**ESTADO DE MATO GROSSO DO SUL  
MUNICÍPIO DE BONITO**

5. Anexo(s) contendo os Programas e Metas do Governo a serem realizados no período (CF, art. 165);



**ESTADO DE MATO GROSSO DO SUL  
MUNICÍPIO DE BONITO**

I) Evolução da Receita;





# PREFEITURA MUNICIPAL DE BONITO

RUA CEL. PILAD REBUA, 1º

03073673/0001-60

## Anexo I - Evolução da Receita 2017/2025 (Consolidado)

Page 1 of 18

Código	Descrição	2017	2018	2019	2020	2021	2022	2023	2024	2025
1000.00.0.0.00.00	RECEITAS CORRENTES	83.700.719,55	88.638.127,49	103.419.942,71	113.211.088,37	102.631.400,00	141.375.000,00	152.242.300,00	163.111.800,00	174.970.000,00
1100.00.0.0.00.00	IMPOSTOS, TAXAS E CONTRIBUIÇÃO	20.523.845,73	19.333.902,08	24.524.726,29	20.536.359,26	25.604.200,00	28.329.000,00	30.431.000,00	32.673.000,00	35.115.000,00
1110.00.0.0.00.00	IMPOSTOS	15.946.189,69	15.298.010,25	18.087.573,91	17.019.596,79	18.630.200,00	21.503.000,00	23.098.000,00	24.800.000,00	26.655.000,00
1112.00.0.0.00.00	IMPOSTOS SOBRE O PATRIMÔNIO	6.989.098,32	5.395.008,13	6.633.035,07	6.378.610,08	8.052.100,00	8.013.000,00	8.608.500,00	9.241.500,00	9.934.000,00
1112.50.0.0.00.00	IMPOSTO SOBRE A PROPRIEDADE	2.899.069,64	2.826.523,44	2.990.814,47	3.079.971,18	3.902.400,00	4.010.000,00	4.308.500,00	4.625.500,00	4.972.000,00
1112.50.0.1.00.00	IMPOSTO SOBRE A PROPRIEDADE	1.078.882,35	1.015.130,06	1.202.044,99	1.202.354,53	1.162.500,00	1.410.000,00	1.514.000,00	1.626.000,00	1.748.000,00
1112.50.0.1.00.00	IMPOSTO SOBRE A PROPRIEDADE	449.534,31	422.970,86	500.852,08	500.981,05	627.800,00	587.500,00	631.000,00	678.000,00	728.000,00
1112.50.0.1.00.00	IMPOSTO SOBRE A PROPRIEDADE	269.720,59	253.782,51	300.511,25	300.588,63	534.700,00	352.500,00	379.000,00	406.000,00	437.000,00
1112.50.0.2.00.00	IMPOSTO SOBRE A PROPRIEDADE	39.036,26	4.881,89	17.484,76	32.895,08	42.000,00	36.000,00	39.000,00	42.000,00	45.000,00
1112.50.0.2.00.00	IMPOSTO SOBRE A PROPRIEDADE	16.265,11	2.034,13	7.285,32	13.706,29	22.600,00	15.000,00	16.000,00	17.000,00	19.000,00
1112.50.0.2.00.00	IMPOSTO SOBRE A PROPRIEDADE	9.759,07	1.220,47	4.371,19	8.223,77	19.400,00	9.000,00	10.000,00	10.500,00	11.000,00
1112.50.0.3.00.00	IMPOSTO SOBRE A PROPRIEDADE	507.038,33	552.326,91	472.541,61	485.984,93	504.000,00	600.000,00	645.000,00	692.000,00	744.000,00
1112.50.0.3.00.00	IMPOSTO SOBRE A PROPRIEDADE	211.265,97	230.136,21	196.892,32	202.493,72	272.100,00	250.000,00	268.500,00	288.000,00	310.000,00
1112.50.0.3.00.00	IMPOSTO SOBRE A PROPRIEDADE	126.759,58	138.081,73	118.135,40	121.496,23	231.900,00	150.000,00	161.000,00	173.000,00	186.000,00
1112.50.0.4.00.00	IMPOSTO SOBRE A PROPRIEDADE	114.484,84	123.575,20	102.417,33	126.748,17	242.700,00	360.000,00	387.000,00	416.000,00	446.000,00
1112.50.0.4.00.00	IMPOSTO SOBRE A PROPRIEDADE	47.702,02	51.489,67	42.673,89	52.811,74	131.100,00	150.000,00	161.000,00	173.000,00	186.000,00
1112.50.0.4.00.00	IMPOSTO SOBRE A PROPRIEDADE	28.621,21	30.893,80	25.604,33	31.687,04	111.600,00	90.000,00	97.000,00	104.000,00	112.000,00
1112.53.0.0.00.00	IMPOSTOS SOBRE TRANSMISSÃO "	4.090.028,68	2.568.484,69	3.642.220,60	3.298.638,90	4.149.700,00	4.003.000,00	4.300.000,00	4.616.000,00	4.962.000,00
1112.53.0.1.00.00	IMPOSTOS SOBRE TRANSMISSÃO "	2.454.017,21	1.537.530,23	2.183.512,33	1.977.806,72	2.074.800,00	2.400.000,00	2.578.000,00	2.768.000,00	2.975.000,00
1112.53.0.1.00.00	IMPOSTOS SOBRE TRANSMISSÃO "	1.022.507,17	640.637,60	909.796,81	824.086,13	1.120.500,00	1.000.000,00	1.074.000,00	1.153.000,00	1.240.000,00
1112.53.0.1.00.00	IMPOSTOS SOBRE TRANSMISSÃO "	613.504,30	384.382,55	545.878,06	494.451,68	954.400,00	600.000,00	645.000,00	692.000,00	744.000,00
1112.53.0.2.00.00	IMPOSTOS SOBRE TRANSMISSÃO "	0,00	3.560,59	1.820,04	1.376,62	0,00	600,00	600,00	600,00	600,00
1112.53.0.2.00.00	IMPOSTOS SOBRE TRANSMISSÃO "	0,00	1.483,57	758,35	573,59	0,00	250,00	250,00	250,00	250,00
1112.53.0.2.00.00	IMPOSTOS SOBRE TRANSMISSÃO "	0,00	890,15	455,01	344,16	0,00	150,00	150,00	150,00	150,00
1112.53.0.3.00.00	IMPOSTOS SOBRE TRANSMISSÃO "	0,00	0,00	0,00	0,00	0,00	600,00	600,00	600,00	600,00
1112.53.0.3.00.00	IMPOSTOS SOBRE TRANSMISSÃO "	0,00	0,00	0,00	0,00	0,00	250,00	250,00	250,00	250,00
1112.53.0.3.00.00	IMPOSTOS SOBRE TRANSMISSÃO "	0,00	0,00	0,00	0,00	0,00	150,00	150,00	150,00	150,00





# PREFEITURA MUNICIPAL DE BONITO

RUA CEL. PILAD REBUA, 1º

03073673/0001-60

## Anexo I - Evolução da Receita 2017/2025 (Consolidado)

Page 2 of 18

Código	Descrição	2017	2018	2019	2020	2021	2022	2023	2024	2025
1112.53.0.4.00.00	IMPOSTOS SOBRE TRANSMISSÃO "	0,00	0,00	0,00	0,00	0,00	600,00	600,00	600,00	600,00
1112.53.0.4.00.00	IMPOSTOS SOBRE TRANSMISSÃO "	0,00	0,00	0,00	0,00	0,00	250,00	250,00	250,00	250,00
1112.53.0.4.00.00	IMPOSTOS SOBRE TRANSMISSÃO "	0,00	0,00	0,00	0,00	0,00	150,00	150,00	150,00	150,00
1113.00.0.0.00.00	IMPOSTOS SOBRE A RENDA E PRO	1.933.641,73	2.355.282,72	3.065.230,47	3.493.680,52	2.184.000,00	4.050.000,00	4.350.500,00	4.671.500,00	5.020.000,00
1113.03.0.0.00.00	IMPOSTO SOBRE A RENDA - RETID	1.933.641,73	2.355.282,72	3.065.230,47	3.493.680,52	2.184.000,00	4.050.000,00	4.350.500,00	4.671.500,00	5.020.000,00
1113.03.1.0.00.00	IMPOSTO SOBRE A RENDA - RETID	1.933.641,73	2.355.282,72	3.065.230,47	3.493.680,52	2.184.000,00	4.000.000,00	4.297.000,00	4.613.000,00	4.958.000,00
1113.03.1.1.00.00	IMPOSTO SOBRE A RENDA - RETID	1.160.185,04	1.413.169,63	1.839.138,29	2.096.208,31	1.092.000,00	2.400.000,00	2.578.000,00	2.768.000,00	2.975.000,00
1113.03.1.1.00.00	IMPOSTO SOBRE A RENDA - RETID	483.410,43	588.820,68	766.307,62	873.420,13	589.700,00	1.000.000,00	1.074.000,00	1.153.000,00	1.239.000,00
1113.03.1.1.00.00	IMPOSTO SOBRE A RENDA - RETID	290.046,26	353.292,41	459.784,56	524.052,08	502.300,00	600.000,00	645.000,00	692.000,00	744.000,00
1113.03.4.0.00.00	IMPOSTO SOBRE A RENDA - RETID	0,00	0,00	0,00	0,00	0,00	50.000,00	53.500,00	58.500,00	62.000,00
1113.03.4.1.00.00	IMPOSTO SOBRE A RENDA - RETID	0,00	0,00	0,00	0,00	0,00	7.500,00	8.000,00	9.000,00	9.500,00
1113.03.4.1.00.00	IMPOSTO SOBRE A RENDA - RETID	0,00	0,00	0,00	0,00	0,00	12.500,00	13.500,00	14.500,00	15.500,00
1113.03.4.1.00.00	IMPOSTO SOBRE A RENDA - RETID	0,00	0,00	0,00	0,00	0,00	30.000,00	32.000,00	35.000,00	37.000,00
1114.00.0.0.00.00	IMPOSTOS SOBRE A PRODUÇÃO E	6.857.555,40	7.547.719,40	8.389.308,37	7.147.306,19	8.275.200,00	9.440.000,00	10.139.000,00	10.887.000,00	11.701.000,00
1114.51.0.0.00.00	IMPOSTOS SOBRE SERVIÇOS	6.857.555,40	7.547.719,40	8.389.308,37	7.147.306,19	8.275.200,00	9.440.000,00	10.139.000,00	10.887.000,00	11.701.000,00
1114.51.1.0.00.00	IMPOSTO SOBRE SERVIÇOS DE QU	6.857.555,40	7.547.719,40	8.389.308,37	7.147.306,19	8.275.200,00	9.440.000,00	10.139.000,00	10.887.000,00	11.701.000,00
1114.51.1.1.00.00	IMPOSTO SOBRE SERVIÇOS DE QU	3.922.545,76	4.284.456,86	5.005.647,10	4.270.940,38	3.731.100,00	5.100.000,00	5.477.000,00	5.882.000,00	6.321.000,00
1114.51.1.1.00.00	IMPOSTO SOBRE SERVIÇOS DE QU	1.634.394,07	1.785.190,36	2.085.686,29	1.779.558,49	2.014.800,00	2.125.000,00	2.282.000,00	2.451.000,00	2.633.000,00
1114.51.1.1.00.00	IMPOSTO SOBRE SERVIÇOS DE QU	980.636,44	1.071.114,21	1.251.411,77	1.067.735,09	1.716.300,00	1.275.000,00	1.370.000,00	1.470.000,00	1.580.000,00
1114.51.1.2.00.00	IMPOSTO SOBRE SERVIÇOS DE QU	15.940,93	29.698,23	18.464,68	16.709,44	18.300,00	54.000,00	58.000,00	62.000,00	67.000,00
1114.51.1.2.00.00	IMPOSTO SOBRE SERVIÇOS DE QU	6.642,05	12.374,26	7.693,62	6.962,27	9.900,00	22.500,00	24.000,00	26.000,00	28.000,00
1114.51.1.2.00.00	IMPOSTO SOBRE SERVIÇOS DE QU	3.985,23	7.424,56	4.616,17	4.177,36	8.300,00	13.500,00	15.000,00	16.000,00	17.000,00
1114.51.1.3.00.00	IMPOSTO SOBRE SERVIÇOS DE QU	63.027,46	86.066,55	9.369,72	554,58	345.800,00	420.000,00	451.000,00	484.000,00	521.000,00
1114.51.1.3.00.00	IMPOSTO SOBRE SERVIÇOS DE QU	37.816,48	51.639,93	3.904,05	231,08	186.800,00	175.000,00	188.000,00	202.000,00	217.000,00
1114.51.1.3.00.00	IMPOSTO SOBRE SERVIÇOS DE QU	151.265,90	206.559,71	2.342,43	138,65	159.100,00	105.000,00	113.000,00	121.000,00	130.000,00
1114.51.1.4.00.00	IMPOSTO SOBRE SERVIÇOS DE QU	24.780,65	7.916,84	103,52	179,31	42.400,00	90.000,00	97.000,00	104.000,00	112.000,00
1114.51.1.4.00.00	IMPOSTO SOBRE SERVIÇOS DE QU	10.325,27	3.298,68	43,14	74,71	22.900,00	37.500,00	40.000,00	43.000,00	47.000,00



**PREFEITURA MUNICIPAL DE BONITO**

RUA CEL. PILAD REBUA, 1º

03073673/0001-60

**Anexo I - Evolução da Receita 2017/2025 (Consolidado)**

Page 3 of 18

Código	Descrição	2017	2018	2019	2020	2021	2022	2023	2024	2025
1114.51.1.4.00.00	IMPOSTO SOBRE SERVIÇOS DE QU	6.195,16	1.979,21	25,88	44,83	19.500,00	22.500,00	24.000,00	26.000,00	28.000,00
1119.00.0.0.00.00	OUTROS IMPOSTOS	165.894,24	0,00	0,00	0,00	118.900,00	0,00	0,00	0,00	0,00
1119.99.0.0.00.00	OUTROS IMPOSTOS	165.894,24	0,00	0,00	0,00	118.900,00	0,00	0,00	0,00	0,00
1119.99.0.1.00.00	OUTROS IMPOSTOS - PRINCIPAL	0,00	0,00	0,00	0,00	59.400,00	0,00	0,00	0,00	0,00
1119.99.0.1.00.00	OUTROS IMPOSTOS - PRINCIPAL	0,00	0,00	0,00	0,00	32.100,00	0,00	0,00	0,00	0,00
1119.99.0.1.00.00	OUTROS IMPOSTOS - PRINCIPAL	0,00	0,00	0,00	0,00	27.400,00	0,00	0,00	0,00	0,00
1119.99.0.2.00.00	OUTROS IMPOSTOS - MULTAS E JU	59.407,45	0,00	0,00	0,00	0,00	0,00	0,00	0,00	0,00
1119.99.0.2.00.00	OUTROS IMPOSTOS - MULTAS E JU	24.753,11	0,00	0,00	0,00	0,00	0,00	0,00	0,00	0,00
1119.99.0.2.00.00	OUTROS IMPOSTOS - MULTAS E JU	14.851,86	0,00	0,00	0,00	0,00	0,00	0,00	0,00	0,00
1119.99.0.3.00.00	OUTROS IMPOSTOS - DÍVIDA ATIVA	39.116,85	0,00	0,00	0,00	0,00	0,00	0,00	0,00	0,00
1119.99.0.3.00.00	OUTROS IMPOSTOS - DÍVIDA ATIVA	16.298,69	0,00	0,00	0,00	0,00	0,00	0,00	0,00	0,00
1119.99.0.3.00.00	OUTROS IMPOSTOS - DÍVIDA ATIVA	9.779,21	0,00	0,00	0,00	0,00	0,00	0,00	0,00	0,00
1119.99.0.4.00.00	OUTROS IMPOSTOS - DÍVIDA ATIVA	1.012,24	0,00	0,00	0,00	0,00	0,00	0,00	0,00	0,00
1119.99.0.4.00.00	OUTROS IMPOSTOS - DÍVIDA ATIVA	421,77	0,00	0,00	0,00	0,00	0,00	0,00	0,00	0,00
1119.99.0.4.00.00	OUTROS IMPOSTOS - DÍVIDA ATIVA	253,06	0,00	0,00	0,00	0,00	0,00	0,00	0,00	0,00
1120.00.0.0.00.00	TAXAS	4.577.656,04	4.035.891,83	6.437.152,38	3.516.762,47	6.974.000,00	6.826.000,00	7.333.000,00	7.873.000,00	8.460.000,00
1121.00.0.0.00.00	TAXAS PELO EXERCÍCIO DO PODEI	4.571.236,28	3.956.892,28	5.781.186,89	2.340.300,41	6.569.000,00	6.217.000,00	6.678.500,00	7.170.000,00	7.705.500,00
1121.01.0.0.00.00	TAXAS DE INSPEÇÃO, CONTROLE E	4.571.236,28	461.102,34	686.715,23	2.340.168,54	6.539.000,00	6.160.000,00	6.617.000,00	7.104.000,00	7.635.000,00
1121.01.0.1.00.00	TAXAS DE INSPEÇÃO, CONTROLE E	4.571.236,28	461.102,34	685.912,01	2.340.168,54	6.539.000,00	6.000.000,00	6.444.000,00	6.920.000,00	7.436.000,00
1121.01.0.2.00.00	TAXAS DE INSPEÇÃO, CONTROLE E	0,00	0,00	0,00	0,00	0,00	20.000,00	22.000,00	23.000,00	25.000,00
1121.01.0.3.00.00	TAXAS DE INSPEÇÃO, CONTROLE E	0,00	0,00	803,22	0,00	0,00	100.000,00	108.000,00	115.000,00	124.000,00
1121.01.0.4.00.00	TAXAS DE INSPEÇÃO, CONTROLE E	0,00	0,00	0,00	0,00	0,00	40.000,00	43.000,00	46.000,00	50.000,00
1121.04.0.0.00.00	TAXA DE CONTROLE E FISCALIZAÇã	0,00	3.495.789,94	5.094.471,66	131,87	0,00	0,00	0,00	0,00	0,00
1121.04.0.1.00.00	TAXA DE CONTROLE E FISCALIZAÇã	0,00	3.495.789,94	5.094.471,66	0,00	0,00	0,00	0,00	0,00	0,00
1121.04.0.3.00.00	TAXA DE CONTROLE E FISCALIZAÇã	0,00	0,00	0,00	131,87	0,00	0,00	0,00	0,00	0,00
1121.50.0.0.00.00	TAXA DE FISCALIZAÇÃO DE VIGILÂ	0,00	0,00	0,00	0,00	30.000,00	57.000,00	61.500,00	66.000,00	70.500,00
1121.50.0.1.00.00	TAXA DE FISCALIZAÇÃO DE VIGILÂ	0,00	0,00	0,00	0,00	30.000,00	50.000,00	54.000,00	58.000,00	62.000,00





# PREFEITURA MUNICIPAL DE BONITO

RUA CEL. PILAD REBUA, 1º

03073673/0001-60

## Anexo I - Evolução da Receita 2017/2025 (Consolidado)

Page 4 of 18

Código	Descrição	2017	2018	2019	2020	2021	2022	2023	2024	2025
1121.50.0.2.00.00	TAXA DE FISCALIZAÇÃO DE VIGILÂNCIA	0,00	0,00	0,00	0,00	0,00	1.000,00	1.000,00	1.000,00	1.000,00
1121.50.0.3.00.00	TAXA DE FISCALIZAÇÃO DE VIGILÂNCIA	0,00	0,00	0,00	0,00	0,00	5.000,00	5.500,00	6.000,00	6.500,00
1121.50.0.4.00.00	TAXA DE FISCALIZAÇÃO DE VIGILÂNCIA	0,00	0,00	0,00	0,00	0,00	1.000,00	1.000,00	1.000,00	1.000,00
1122.00.0.0.00.00	TAXAS PELA PRESTAÇÃO DE SERVIÇOS	6.419,76	78.999,55	655.965,49	1.176.462,06	405.000,00	609.000,00	654.500,00	703.000,00	754.500,00
1122.01.0.0.00.00	TAXAS PELA PRESTAÇÃO DE SERVIÇOS	6.419,76	78.999,55	551.623,36	992.167,47	395.000,00	552.000,00	593.000,00	637.000,00	684.000,00
1122.01.0.1.00.00	TAXAS PELA PRESTAÇÃO DE SERVIÇOS	6.419,76	77.393,95	551.453,39	992.063,28	395.000,00	500.000,00	537.000,00	577.000,00	620.000,00
1122.01.0.2.00.00	TAXAS PELA PRESTAÇÃO DE SERVIÇOS	0,00	1.585,00	169,97	104,19	0,00	1.000,00	1.000,00	1.000,00	1.000,00
1122.01.0.3.00.00	TAXAS PELA PRESTAÇÃO DE SERVIÇOS	0,00	20,60	0,00	0,00	0,00	50.000,00	54.000,00	58.000,00	62.000,00
1122.01.0.4.00.00	TAXAS PELA PRESTAÇÃO DE SERVIÇOS	0,00	0,00	0,00	0,00	0,00	1.000,00	1.000,00	1.000,00	1.000,00
1122.02.0.0.00.00	EMOLUMENTOS E CUSTAS JUDICIAIS	0,00	0,00	104.342,13	184.294,59	0,00	7.000,00	7.500,00	8.000,00	8.500,00
1122.02.0.1.00.00	EMOLUMENTOS E CUSTAS JUDICIAIS	0,00	0,00	104.342,13	184.294,59	0,00	0,00	0,00	0,00	0,00
1122.02.0.2.00.00	EMOLUMENTOS E CUSTAS JUDICIAIS	0,00	0,00	0,00	0,00	0,00	1.000,00	1.000,00	1.000,00	1.000,00
1122.02.0.3.00.00	EMOLUMENTOS E CUSTAS JUDICIAIS	0,00	0,00	0,00	0,00	0,00	5.000,00	5.500,00	6.000,00	6.500,00
1122.02.0.4.00.00	EMOLUMENTOS E CUSTAS JUDICIAIS	0,00	0,00	0,00	0,00	0,00	1.000,00	1.000,00	1.000,00	1.000,00
1122.50.0.0.00.00	TAXAS JUDICIAIS	0,00	0,00	0,00	0,00	10.000,00	50.000,00	54.000,00	58.000,00	62.000,00
1122.50.0.1.00.00	TAXAS JUDICIAIS - PRINCIPAL	0,00	0,00	0,00	0,00	10.000,00	50.000,00	54.000,00	58.000,00	62.000,00
1200.00.0.0.00.00	CONTRIBUIÇÕES	2.839.502,61	3.607.255,46	3.821.087,55	4.364.249,37	3.954.300,00	6.517.000,00	7.001.000,00	7.515.500,00	8.077.000,00
1210.00.0.0.00.00	CONTRIBUIÇÕES SOCIAIS	1.731.333,00	2.452.777,86	2.454.520,62	2.865.528,28	2.619.600,00	4.680.000,00	5.028.000,00	5.397.500,00	5.800.000,00
1215.00.0.0.00.00	CONTRIBUIÇÕES PARA REGIMES DE PROFISSIONAL	1.731.333,00	2.452.777,86	2.454.520,62	2.865.528,28	2.619.600,00	4.680.000,00	5.028.000,00	5.397.500,00	5.800.000,00
1215.01.0.0.00.00	CONTRIBUIÇÃO DO SERVIDOR CIVIL	1.731.333,00	2.452.777,86	2.454.520,62	2.865.528,28	2.619.600,00	4.680.000,00	5.028.000,00	5.397.500,00	5.800.000,00
1215.01.1.0.00.00	CONTRIBUIÇÃO DO SERVIDOR CIVIL	1.731.333,00	2.445.685,97	2.441.136,10	2.848.634,10	2.619.600,00	4.650.000,00	4.995.000,00	5.363.000,00	5.763.000,00
1215.01.1.1.01.00	CONTRIBUIÇÃO DO SERVIDOR CIVIL	1.731.333,00	2.445.685,97	2.441.136,10	2.848.634,10	2.396.600,00	4.200.000,00	4.511.000,00	4.844.000,00	5.205.000,00
1215.01.1.1.02.00	CONTRIBUIÇÃO DO SERVIDOR CIVIL	0,00	0,00	0,00	0,00	223.000,00	350.000,00	376.000,00	404.000,00	434.000,00
1215.01.1.2.00.00	CONTRIBUIÇÃO DO SERVIDOR CIVIL	0,00	0,00	0,00	0,00	0,00	100.000,00	108.000,00	115.000,00	124.000,00
1215.01.2.0.00.00	CONTRIBUIÇÃO DO SERVIDOR CIVIL	0,00	7.091,89	13.384,52	16.894,18	0,00	20.000,00	22.000,00	23.000,00	25.000,00
1215.01.2.1.00.00	CONTRIBUIÇÃO DO SERVIDOR CIVIL	0,00	7.091,89	13.384,52	16.894,18	0,00	20.000,00	22.000,00	23.000,00	25.000,00
1215.01.3.0.00.00	CONTRIBUIÇÃO DO SERVIDOR CIVIL	0,00	0,00	0,00	0,00	0,00	10.000,00	11.000,00	11.500,00	12.000,00





# PREFEITURA MUNICIPAL DE BONITO

RUA CEL. PILAD REBUA, 1º

03073673/0001-60

## Anexo I - Evolução da Receita 2017/2025 (Consolidado)

Page 5 of 18

Código	Descrição	2017	2018	2019	2020	2021	2022	2023	2024	2025
1215.01.3.1.00.00	CONTRIBUIÇÃO DO SERVIDOR CIVIL	0,00	0,00	0,00	0,00	0,00	10.000,00	11.000,00	11.500,00	12.000,00
1240.00.0.0.00.00	CONTRIBUIÇÃO PARA O CUSTEIO D	1.108.169,61	1.154.477,60	1.366.566,93	1.498.721,09	1.334.700,00	1.837.000,00	1.973.000,00	2.118.000,00	2.277.000,00
1241.00.0.0.00.00	CONTRIBUIÇÃO PARA O CUSTEIO D	1.108.169,61	1.154.477,60	1.366.566,93	1.498.721,09	1.334.700,00	1.837.000,00	1.973.000,00	2.118.000,00	2.277.000,00
1241.50.0.0.00.00	CONTRIBUIÇÃO PARA O CUSTEIO D	1.108.169,61	1.154.477,60	1.366.566,93	1.498.721,09	1.334.700,00	1.837.000,00	1.973.000,00	2.118.000,00	2.277.000,00
1241.50.0.1.00.00	CONTRIBUIÇÃO PARA O CUSTEIO D	1.108.169,61	1.154.477,60	1.366.566,93	1.498.721,09	1.334.700,00	1.837.000,00	1.973.000,00	2.118.000,00	2.277.000,00
1300.00.0.0.00.00	RECEITA PATRIMONIAL	3.421.853,09	3.713.275,09	5.023.904,49	5.249.359,17	1.009.800,00	2.926.000,00	3.145.000,00	3.373.000,00	3.624.000,00
1310.00.0.0.00.00	EXPLORAÇÃO DO PATRIMÔNIO IMOI	3.284,80	30.135,87	33.902,77	174.346,38	9.800,00	55.000,00	60.000,00	63.500,00	68.000,00
1311.00.0.0.00.00	EXPLORAÇÃO DO PATRIMÔNIO IMOI	3.284,80	30.135,87	33.902,77	174.346,38	9.800,00	55.000,00	60.000,00	63.500,00	68.000,00
1311.01.0.0.00.00	ALUGUÉIS, ARRENDAMENTOS, FOF	3.284,80	30.135,87	33.902,77	46.078,22	9.800,00	55.000,00	60.000,00	63.500,00	68.000,00
1311.01.1.0.00.00	ALUGUÉIS E ARRENDAMENTOS	3.284,80	21.056,00	33.902,77	46.078,22	9.800,00	55.000,00	60.000,00	63.500,00	68.000,00
1311.01.1.1.00.00	ALUGUÉIS E ARRENDAMENTOS - PI	3.284,80	21.056,00	33.902,77	46.046,34	9.800,00	35.000,00	38.000,00	40.000,00	43.000,00
1311.01.1.2.00.00	ALUGUÉIS E ARRENDAMENTOS - M	0,00	0,00	0,00	31,88	0,00	6.000,00	6.500,00	7.000,00	7.500,00
1311.01.1.3.00.00	ALUGUÉIS E ARRENDAMENTOS - D	0,00	0,00	0,00	0,00	0,00	10.000,00	11.000,00	11.500,00	12.000,00
1311.01.1.4.00.00	ALUGUÉIS E ARRENDAMENTOS - D	0,00	0,00	0,00	0,00	0,00	4.000,00	4.500,00	5.000,00	5.500,00
1311.01.2.0.00.00	FOROS, LAUDÊMIOS E TARIFAS DE	0,00	9.079,87	0,00	0,00	0,00	0,00	0,00	0,00	0,00
1311.01.2.1.00.00	FOROS, LAUDÊMIOS E TARIFAS DE	0,00	9.079,87	0,00	0,00	0,00	0,00	0,00	0,00	0,00
1311.02.0.0.00.00	CONCESSÃO, PERMISSÃO, AUTORI	0,00	0,00	0,00	128.268,16	0,00	0,00	0,00	0,00	0,00
1311.02.0.1.00.00	CONCESSÃO, PERMISSÃO, AUTORI	0,00	0,00	0,00	128.268,16	0,00	0,00	0,00	0,00	0,00
1320.00.0.0.00.00	VALORES MOBILIÁRIOS	3.418.568,29	3.668.439,22	4.989.101,72	5.063.812,79	1.000.000,00	2.871.000,00	3.085.000,00	3.309.500,00	3.556.000,00
1321.00.0.0.00.00	JUROS E CORREÇÕES MONETÁRIAS	3.418.542,92	3.668.439,22	4.989.101,72	5.063.812,79	1.000.000,00	2.871.000,00	3.085.000,00	3.309.500,00	3.556.000,00
1321.01.0.0.00.00	REMUNERAÇÃO DE DEPÓSITOS BAI	453.006,07	185.990,30	148.838,48	61.454,22	326.000,00	321.000,00	346.000,00	369.000,00	395.000,00
1321.01.0.1.00.00	REMUNERAÇÃO DE DEPÓSITOS BAI	345.025,92	185.990,30	148.838,48	61.454,22	147.000,00	167.500,00	180.000,00	193.000,00	208.000,00
1321.01.0.1.00.00	REMUNERAÇÃO DE DEPÓSITOS BAI	0,00	0,00	0,00	0,00	15.000,00	10.000,00	11.000,00	11.500,00	12.000,00
1321.01.0.1.00.00	REMUNERAÇÃO DE DEPÓSITOS BAI	0,00	0,00	0,00	0,00	15.000,00	5.000,00	5.500,00	6.000,00	6.500,00
1321.01.0.1.00.00	REMUNERAÇÃO DE DEPÓSITOS BAI	80.460,49	0,00	0,00	0,00	70.000,00	36.000,00	39.000,00	41.500,00	45.000,00
1321.01.0.1.00.00	REMUNERAÇÃO DE DEPÓSITOS BAI	0,00	0,00	0,00	0,00	30.000,00	13.000,00	14.000,00	15.000,00	16.000,00
1321.01.0.1.00.00	REMUNERAÇÃO DE DEPÓSITOS BAI	0,00	0,00	0,00	0,00	1.000,00	1.000,00	1.000,00	1.000,00	1.000,00





# PREFEITURA MUNICIPAL DE BONITO

RUA CEL. PILAD REBUA, 1º

03073673/0001-60

## Anexo I - Evolução da Receita 2017/2025 (Consolidado)

Page 6 of 18

Código	Descrição	2017	2018	2019	2020	2021	2022	2023	2024	2025
1321.01.0.1.00.00	REMUNERAÇÃO DE DEPÓSITOS BANCÁRIOS	0,00	0,00	0,00	0,00	5.000,00	13.000,00	14.000,00	15.000,00	16.000,00
1321.01.0.1.00.00	REMUNERAÇÃO DE DEPÓSITOS BANCÁRIOS	27.519,66	0,00	0,00	0,00	29.000,00	19.000,00	20.500,00	22.000,00	23.500,00
1321.01.0.1.00.00	REMUNERAÇÃO DE DEPÓSITOS BANCÁRIOS	0,00	0,00	0,00	0,00	0,00	1.000,00	1.000,00	1.000,00	1.000,00
1321.01.0.1.00.00	REMUNERAÇÃO DE DEPÓSITOS BANCÁRIOS	0,00	0,00	0,00	0,00	1.000,00	1.000,00	1.000,00	1.000,00	1.000,00
1321.01.0.1.00.00	REMUNERAÇÃO DE DEPÓSITOS BANCÁRIOS	0,00	0,00	0,00	0,00	1.000,00	1.000,00	1.000,00	1.000,00	1.000,00
1321.01.0.1.00.00	REMUNERAÇÃO DE DEPÓSITOS BANCÁRIOS	0,00	0,00	0,00	0,00	1.000,00	1.000,00	1.000,00	1.000,00	1.000,00
1321.01.0.1.00.00	REMUNERAÇÃO DE DEPÓSITOS BANCÁRIOS	0,00	0,00	0,00	0,00	0,00	5.000,00	5.500,00	6.000,00	6.500,00
1321.01.0.1.00.00	REMUNERAÇÃO DE DEPÓSITOS BANCÁRIOS	0,00	0,00	0,00	0,00	1.000,00	2.000,00	2.000,00	2.000,00	2.000,00
1321.01.0.1.00.00	REMUNERAÇÃO DE DEPÓSITOS BANCÁRIOS	0,00	0,00	0,00	0,00	1.000,00	1.000,00	1.000,00	1.000,00	1.000,00
1321.01.0.1.00.00	REMUNERAÇÃO DE DEPÓSITOS BANCÁRIOS	0,00	0,00	0,00	0,00	1.000,00	1.000,00	1.000,00	1.000,00	1.000,00
1321.01.0.1.00.00	REMUNERAÇÃO DE DEPÓSITOS BANCÁRIOS	0,00	0,00	0,00	0,00	1.000,00	1.000,00	1.000,00	1.000,00	1.000,00
1321.01.0.1.00.00	REMUNERAÇÃO DE DEPÓSITOS BANCÁRIOS	0,00	0,00	0,00	0,00	1.000,00	5.000,00	5.500,00	6.000,00	6.500,00
1321.01.0.1.00.00	REMUNERAÇÃO DE DEPÓSITOS BANCÁRIOS	0,00	0,00	0,00	0,00	1.000,00	9.000,00	10.000,00	10.500,00	11.000,00
1321.01.0.1.00.00	REMUNERAÇÃO DE DEPÓSITOS BANCÁRIOS	0,00	0,00	0,00	0,00	0,00	1.000,00	1.000,00	1.000,00	1.000,00
1321.01.0.1.00.00	REMUNERAÇÃO DE DEPÓSITOS BANCÁRIOS	0,00	0,00	0,00	0,00	1.000,00	3.000,00	3.500,00	4.000,00	4.500,00
1321.01.0.1.00.00	REMUNERAÇÃO DE DEPÓSITOS BANCÁRIOS	0,00	0,00	0,00	0,00	0,00	1.500,00	1.500,00	1.500,00	1.500,00
1321.01.0.1.00.00	REMUNERAÇÃO DE DEPÓSITOS BANCÁRIOS	0,00	0,00	0,00	0,00	1.000,00	10.000,00	11.000,00	11.500,00	12.000,00
1321.01.0.1.00.00	REMUNERAÇÃO DE DEPÓSITOS BANCÁRIOS	0,00	0,00	0,00	0,00	2.000,00	2.000,00	2.000,00	2.000,00	2.000,00
1321.01.0.1.00.00	REMUNERAÇÃO DE DEPÓSITOS BANCÁRIOS	0,00	0,00	0,00	0,00	1.000,00	1.000,00	1.000,00	1.000,00	1.000,00
1321.01.0.1.00.00	REMUNERAÇÃO DE DEPÓSITOS BANCÁRIOS	0,00	0,00	0,00	0,00	0,00	10.000,00	11.000,00	11.500,00	12.000,00
1321.04.0.0.00.00	REMUNERAÇÃO DOS RECURSOS DE CAPITAL	2.965.536,85	3.482.448,92	4.840.263,24	5.002.358,57	674.000,00	2.550.000,00	2.739.000,00	2.940.500,00	3.161.000,00
1321.04.0.1.01.00	REMUNERAÇÃO DOS RECURSOS - INTERMUNICIPAIS	2.965.536,85	3.482.448,92	4.840.263,24	5.002.358,57	616.600,00	2.000.000,00	2.148.000,00	2.306.000,00	2.479.000,00
1321.04.0.1.02.00	REMUNERAÇÃO DOS RECURSOS - ESTADUAIS	0,00	0,00	0,00	0,00	0,00	540.000,00	580.000,00	623.000,00	670.000,00
1321.04.0.1.03.00	REMUNERAÇÃO DOS RECURSOS - FEDERAIS	0,00	0,00	0,00	0,00	57.400,00	10.000,00	11.000,00	11.500,00	12.000,00
1322.00.0.0.00.00	DIVIDENDOS	25,37	0,00	0,00	0,00	0,00	0,00	0,00	0,00	0,00
1322.01.0.0.00.00	DIVIDENDOS	25,37	0,00	0,00	0,00	0,00	0,00	0,00	0,00	0,00
1322.01.0.1.00.00	DIVIDENDOS - PRINCIPAL	25,37	0,00	0,00	0,00	0,00	0,00	0,00	0,00	0,00





# PREFEITURA MUNICIPAL DE BONITO

RUA CEL. PILAD REBUA, 1º

03073673/0001-60

## Anexo I - Evolução da Receita 2017/2025 (Consolidado)

Page 7 of 18

Código	Descrição	2017	2018	2019	2020	2021	2022	2023	2024	2025
1340.00.0.0.00.00	EXPLORAÇÃO DE RECURSOS NATU	0,00	0,00	900,00	11.200,00	0,00	0,00	0,00	0,00	0,00
1349.00.0.0.00.00	EXPLORAÇÃO DE OUTROS RECURS	0,00	0,00	900,00	11.200,00	0,00	0,00	0,00	0,00	0,00
1349.01.0.0.00.00	COMPENSAÇÕES AMBIENTAIS	0,00	0,00	900,00	11.200,00	0,00	0,00	0,00	0,00	0,00
1349.01.0.1.00.00	COMPENSAÇÕES AMBIENTAIS - PRI	0,00	0,00	900,00	11.200,00	0,00	0,00	0,00	0,00	0,00
1390.00.0.0.00.00	DEMAIS RECEITAS PATRIMONIAIS	0,00	14.700,00	0,00	0,00	0,00	0,00	0,00	0,00	0,00
1399.00.0.0.00.00	OUTRAS RECEITAS PATRIMONIAIS	0,00	14.700,00	0,00	0,00	0,00	0,00	0,00	0,00	0,00
1399.99.0.0.00.00	OUTRAS RECEITAS PATRIMONIAIS	0,00	14.700,00	0,00	0,00	0,00	0,00	0,00	0,00	0,00
1399.99.0.1.00.00	OUTRAS RECEITAS PATRIMONIAIS	0,00	14.700,00	0,00	0,00	0,00	0,00	0,00	0,00	0,00
1600.00.0.0.00.00	RECEITA DE SERVIÇOS	0,00	0,00	0,00	0,00	0,00	1.000,00	1.000,00	1.000,00	1.000,00
1610.00.0.0.00.00	SERVIÇOS ADMINISTRATIVOS E CO	0,00	0,00	0,00	0,00	0,00	1.000,00	1.000,00	1.000,00	1.000,00
1611.00.0.0.00.00	SERVIÇOS ADMINISTRATIVOS E CO	0,00	0,00	0,00	0,00	0,00	1.000,00	1.000,00	1.000,00	1.000,00
1611.01.0.0.00.00	SERVIÇOS ADMINISTRATIVOS E CO	0,00	0,00	0,00	0,00	0,00	1.000,00	1.000,00	1.000,00	1.000,00
1611.01.0.1.00.00	SERVIÇOS ADMINISTRATIVOS E CO	0,00	0,00	0,00	0,00	0,00	1.000,00	1.000,00	1.000,00	1.000,00
1700.00.0.0.00.00	TRANSFERÊNCIAS CORRENTES	56.620.317,77	61.784.847,55	69.856.027,50	82.585.777,48	71.894.000,00	103.356.500,00	111.399.800,00	119.267.300,00	127.849.000,00
1710.00.0.0.00.00	TRANSFERÊNCIAS DA UNIÃO E DE :	24.231.824,09	27.013.595,61	30.319.503,11	36.617.304,91	31.999.200,00	38.831.500,00	41.709.500,00	44.784.000,00	48.128.500,00
1711.00.0.0.00.00	TRANSFERÊNCIAS DECORRENTES	19.701.176,85	21.922.252,74	24.280.112,09	23.168.666,69	23.583.600,00	31.400.000,00	33.725.000,00	36.215.000,00	38.919.000,00
1711.51.0.0.00.00	COTA-PARTE DO FUNDO DE PARTI	16.543.505,28	17.580.503,90	19.067.185,50	18.181.846,89	19.359.000,00	25.800.000,00	27.710.000,00	29.756.000,00	31.978.000,00
1711.51.1.0.00.00	COTA-PARTE DO FUNDO DE PARTI	15.173.038,72	16.162.318,36	17.547.029,59	16.679.114,10	17.900.000,00	24.000.000,00	25.776.000,00	27.678.000,00	29.746.000,00
1711.51.1.1.00.00	COTA-PARTE DO FUNDO DE PARTI	9.103.823,23	9.697.391,02	10.528.217,75	10.007.468,46	8.950.000,00	43.700,00	47.000,00	50.000,00	54.000,00
1711.51.1.1.00.00	COTA-PARTE DO FUNDO DE PARTI	3.793.259,68	4.040.579,59	4.386.757,40	4.169.778,52	4.833.000,00	10.290.500,00	11.052.000,00	11.868.000,00	12.754.000,00
1711.51.1.1.00.00	COTA-PARTE DO FUNDO DE PARTI	2.275.955,81	2.424.347,75	2.632.054,44	2.501.867,12	4.117.000,00	13.665.800,00	14.677.000,00	15.760.000,00	16.938.000,00
1711.51.2.0.00.00	COTA-PARTE DO FUNDO DE PARTI	1.370.466,56	717.831,46	774.382,87	750.566,28	849.300,00	900.000,00	967.000,00	1.039.000,00	1.116.000,00
1711.51.2.1.00.00	COTA-PARTE DO FUNDO DE PARTI	1.027.849,92	538.373,57	580.787,15	562.924,71	636.975,00	675.000,00	725.000,00	779.000,00	837.000,00
1711.51.2.1.00.00	COTA-PARTE DO FUNDO DE PARTI	342.616,64	179.457,89	193.595,72	187.641,57	212.325,00	225.000,00	242.000,00	260.000,00	279.000,00
1711.51.3.0.00.00	COTA-PARTE DO FUNDO DE PARTI	0,00	700.354,08	745.773,04	752.166,51	609.700,00	900.000,00	967.000,00	1.039.000,00	1.116.000,00
1711.51.3.1.00.00	COTA-PARTE DO FUNDO DE PARTI	0,00	525.265,56	559.329,78	564.124,88	457.275,00	675.000,00	725.000,00	779.000,00	837.000,00
1711.51.3.1.00.00	COTA-PARTE DO FUNDO DE PARTI	0,00	175.088,52	186.443,26	188.041,63	152.425,00	225.000,00	242.000,00	260.000,00	279.000,00



**PREFEITURA MUNICIPAL DE BONITO**

RUA CEL. PILAD REBUA, 1°

03073673/0001-60

**Anexo I - Evolução da Receita 2017/2025 (Consolidado)**

Page 8 of 18

Código	Descrição	2017	2018	2019	2020	2021	2022	2023	2024	2025
1711.52.0.0.00.00	COTA-PARTE DO IMPOSTO SOBRE	3.157.671,57	4.341.748,84	5.212.926,59	4.986.819,80	4.224.600,00	5.600.000,00	6.015.000,00	6.459.000,00	6.941.000,00
1711.52.0.1.00.00	COTA-PARTE DO IMPOSTO SOBRE	1.894.602,94	2.605.049,30	3.127.755,95	2.992.091,88	2.112.300,00	3.360.000,00	3.609.000,00	3.875.000,00	4.165.000,00
1711.52.0.1.00.00	COTA-PARTE DO IMPOSTO SOBRE	789.417,89	1.085.437,21	1.303.231,65	1.246.704,95	1.140.650,00	1.400.000,00	1.504.000,00	1.615.000,00	1.735.000,00
1711.52.0.1.00.00	COTA-PARTE DO IMPOSTO SOBRE	473.650,74	651.262,33	781.938,99	748.022,97	971.650,00	840.000,00	902.000,00	969.000,00	1.041.000,00
1712.00.0.0.00.00	TRANSFERÊNCIAS DAS COMPENSAÇ	583.698,52	470.179,21	628.486,11	560.790,26	442.800,00	784.000,00	842.000,00	904.000,00	971.000,00
1712.51.0.0.00.00	COTA-PARTE DA COMPENSAÇÃO FI	180.457,45	201.344,40	358.123,21	292.441,64	230.500,00	390.000,00	419.000,00	450.000,00	483.000,00
1712.51.0.1.00.00	COTA-PARTE DA COMPENSAÇÃO FI	180.457,45	201.344,40	358.123,21	292.441,64	230.500,00	390.000,00	419.000,00	450.000,00	483.000,00
1712.52.0.0.00.00	COTA-PARTE DA COMPENSAÇÃO FI	176.249,07	268.834,81	270.362,90	268.348,62	212.300,00	394.000,00	423.000,00	454.000,00	488.000,00
1712.52.4.0.00.00	COTA-PARTE DO FUNDO ESPECIAL	176.249,07	268.834,81	270.362,90	268.348,62	212.300,00	394.000,00	423.000,00	454.000,00	488.000,00
1712.52.4.1.00.00	COTA-PARTE DO FUNDO ESPECIAL	176.249,07	268.834,81	270.362,90	268.348,62	212.300,00	394.000,00	423.000,00	454.000,00	488.000,00
1712.99.0.0.00.00	OUTRAS TRANSFERÊNCIAS DECOF	226.992,00	0,00	0,00	0,00	0,00	0,00	0,00	0,00	0,00
1712.99.0.1.00.00	OUTRAS TRANSFERÊNCIAS DECOF	226.992,00	0,00	0,00	0,00	0,00	0,00	0,00	0,00	0,00
1713.00.0.0.00.00	TRANSFERÊNCIAS DE RECURSOS I	2.454.311,16	2.842.054,54	2.829.723,93	5.773.742,85	5.583.400,00	3.800.000,00	4.082.500,00	4.384.500,00	4.710.500,00
1713.50.0.0.00.00	TRANSFERÊNCIAS DE RECURSOS I	2.454.311,16	2.842.054,54	2.829.723,93	5.773.742,85	4.197.400,00	3.800.000,00	4.082.500,00	4.384.500,00	4.710.500,00
1713.50.1.0.00.00	TRANSFERÊNCIAS DE RECURSOS I	1.605.944,25	2.842.054,54	2.829.723,93	3.616.786,08	1.884.200,00	2.099.000,00	2.254.500,00	2.421.500,00	2.602.500,00
1713.50.1.1.00.00	TRANSFERÊNCIAS DE RECURSOS I	1.605.944,25	2.842.054,54	2.829.723,93	3.616.786,08	1.884.200,00	2.099.000,00	2.254.500,00	2.421.500,00	2.602.500,00
1713.50.1.1.01.00	TRANSFERÊNCIAS DE RECURSOS I	1.605.944,25	2.842.054,54	2.829.723,93	3.616.786,08	1.884.200,00	0,00	0,00	0,00	0,00
1713.50.1.1.01.00	Agente Comunitário de Saúde	0,00	0,00	0,00	0,00	0,00	463.500,00	498.000,00	535.000,00	575.000,00
1713.50.1.1.01.00	Incentivo para Ações Estratégicas	0,00	0,00	0,00	0,00	0,00	99.000,00	106.000,00	114.000,00	123.000,00
1713.50.1.1.01.00	Incentivo Financeiro da APS - Desemp	0,00	0,00	0,00	0,00	0,00	193.500,00	208.000,00	223.000,00	240.000,00
1713.50.1.1.01.00	Incentivo Financeiro da APS - Capitaç	0,00	0,00	0,00	0,00	0,00	1.239.500,00	1.331.000,00	1.430.000,00	1.536.000,00
1713.50.1.1.01.00	Programa de Informatização da APS	0,00	0,00	0,00	0,00	0,00	102.000,00	110.000,00	118.000,00	127.000,00
1713.50.1.1.01.00	Implementação de Políticas para Rede	0,00	0,00	0,00	0,00	0,00	1.500,00	1.500,00	1.500,00	1.500,00
1713.50.2.0.00.00	TRANSFERÊNCIAS DE RECURSOS I	455.052,79	0,00	0,00	500.000,00	1.331.000,00	1.233.500,00	1.325.000,00	1.423.000,00	1.529.000,00
1713.50.2.1.00.00	TRANSFERÊNCIAS DE RECURSOS I	455.052,79	0,00	0,00	500.000,00	1.331.000,00	1.233.500,00	1.325.000,00	1.423.000,00	1.529.000,00
1713.50.2.1.01.00	Atenção à Saúde da População para F	455.052,79	0,00	0,00	500.000,00	1.331.000,00	1.233.500,00	1.325.000,00	1.423.000,00	1.529.000,00
1713.50.3.0.00.00	TRANSFERÊNCIAS DE RECURSOS I	286.474,84	0,00	0,00	0,00	768.600,00	324.500,00	349.000,00	375.000,00	402.000,00



**PREFEITURA MUNICIPAL DE BONITO**

RUA CEL. PILAD REBUA, 1º

03073673/0001-60

**Anexo I - Evolução da Receita 2017/2025 (Consolidado)**

Page 9 of 18

Código	Descrição	2017	2018	2019	2020	2021	2022	2023	2024	2025
1713.50.3.1.00.00	TRANSFERÊNCIAS DE RECURSOS I	286.474,84	0,00	0,00	0,00	768.600,00	324.500,00	349.000,00	375.000,00	402.000,00
1713.50.3.1.01.00	TRANSFERÊNCIAS DE RECURSOS I	286.474,84	0,00	0,00	0,00	768.600,00	0,00	0,00	0,00	0,00
1713.50.3.1.01.00	Agentes de Combate às Endemias	0,00	0,00	0,00	0,00	0,00	205.000,00	220.000,00	237.000,00	254.000,00
1713.50.3.1.01.00	Incentivo Financeiro para Vigilância en	0,00	0,00	0,00	0,00	0,00	106.000,00	114.000,00	122.000,00	131.000,00
1713.50.3.1.01.00	Incentivo Financeiro as Ações de Vigil	0,00	0,00	0,00	0,00	0,00	13.500,00	15.000,00	16.000,00	17.000,00
1713.50.4.0.00.00	TRANSFERÊNCIAS DE RECURSOS I	106.839,28	0,00	0,00	0,00	168.300,00	143.000,00	154.000,00	165.000,00	177.000,00
1713.50.4.1.00.00	TRANSFERÊNCIAS DE RECURSOS I	106.839,28	0,00	0,00	0,00	168.300,00	143.000,00	154.000,00	165.000,00	177.000,00
1713.50.4.1.01.00	TRANSFERÊNCIAS DE RECURSOS I	106.839,28	0,00	0,00	0,00	168.300,00	0,00	0,00	0,00	0,00
1713.50.4.1.01.00	Promoção da Assistência Farmacêutic	0,00	0,00	0,00	0,00	0,00	131.000,00	141.000,00	151.000,00	162.000,00
1713.50.4.1.01.00	Organização dos Serviços de Assistên	0,00	0,00	0,00	0,00	0,00	12.000,00	13.000,00	14.000,00	15.000,00
1713.50.9.0.00.00	TRANSFERÊNCIAS DE RECURSOS I	0,00	0,00	0,00	1.656.956,77	45.300,00	0,00	0,00	0,00	0,00
1713.50.9.1.00.00	TRANSFERÊNCIAS DE RECURSOS I	0,00	0,00	0,00	1.656.956,77	45.300,00	0,00	0,00	0,00	0,00
1713.50.9.1.01.00	TRANSFERÊNCIAS DE RECURSOS I	0,00	0,00	0,00	1.656.956,77	45.300,00	0,00	0,00	0,00	0,00
1713.51.0.0.00.00	TRANSFERÊNCIAS DE RECURSOS I	0,00	0,00	0,00	0,00	1.386.000,00	0,00	0,00	0,00	0,00
1713.51.1.0.00.00	TRANSFERÊNCIAS DE RECURSOS I	0,00	0,00	0,00	0,00	800.000,00	0,00	0,00	0,00	0,00
1713.51.1.1.00.00	TRANSFERÊNCIAS DE RECURSOS I	0,00	0,00	0,00	0,00	800.000,00	0,00	0,00	0,00	0,00
1713.51.1.1.01.00	TRANSFERÊNCIAS DE RECURSOS I	0,00	0,00	0,00	0,00	800.000,00	0,00	0,00	0,00	0,00
1713.51.2.0.00.00	TRANSFERÊNCIAS DE RECURSOS I	0,00	0,00	0,00	0,00	336.000,00	0,00	0,00	0,00	0,00
1713.51.2.1.00.00	TRANSFERÊNCIAS DE RECURSOS I	0,00	0,00	0,00	0,00	336.000,00	0,00	0,00	0,00	0,00
1713.51.2.1.01.00	TRANSFERÊNCIAS DE RECURSOS I	0,00	0,00	0,00	0,00	336.000,00	0,00	0,00	0,00	0,00
1713.51.4.0.00.00	TRANSFERÊNCIAS DE RECURSOS I	0,00	0,00	0,00	0,00	250.000,00	0,00	0,00	0,00	0,00
1713.51.4.1.00.00	TRANSFERÊNCIAS DE RECURSOS I	0,00	0,00	0,00	0,00	250.000,00	0,00	0,00	0,00	0,00
1713.51.4.1.01.00	TRANSFERÊNCIAS DE RECURSOS I	0,00	0,00	0,00	0,00	250.000,00	0,00	0,00	0,00	0,00
1714.00.0.0.00.00	TRANSFERÊNCIAS DE RECURSOS I	1.014.935,52	1.036.814,52	1.205.394,92	934.372,17	1.207.500,00	1.501.000,00	1.613.000,00	1.730.000,00	1.861.000,00
1714.50.0.0.00.00	TRANSFERÊNCIAS DO SALÁRIO-ED	593.224,79	662.341,20	813.476,76	523.179,75	666.600,00	700.000,00	752.000,00	807.000,00	868.000,00
1714.50.0.1.00.00	TRANSFERÊNCIAS DO SALÁRIO-ED	593.224,79	662.341,20	813.476,76	523.179,75	666.600,00	700.000,00	752.000,00	807.000,00	868.000,00
1714.52.0.0.00.00	TRANSFERÊNCIAS REFERENTES A	337.329,60	177.180,00	294.044,00	313.330,60	400.500,00	400.000,00	430.000,00	461.000,00	496.000,00





**PREFEITURA MUNICIPAL DE BONITO**

RUA CEL. PILAD REBUA, 1º

03073673/0001-60

**Anexo I - Evolução da Receita 2017/2025 (Consolidado)**

Código	Descrição	2017	2018	2019	2020	2021	2022	2023	2024	2025
1714.52.0.1.00.00	TRANSFERÊNCIAS REFERENTES A	337.329,60	177.180,00	294.044,00	313.330,60	400.500,00	400.000,00	430.000,00	461.000,00	496.000,00
1714.53.0.0.00.00	TRANSFERÊNCIAS REFERENTES A	84.381,13	93.585,67	97.874,16	97.861,82	109.300,00	104.000,00	112.000,00	120.000,00	129.000,00
1714.53.0.1.00.00	TRANSFERÊNCIAS REFERENTES A	84.381,13	93.585,67	97.874,16	97.861,82	109.300,00	104.000,00	112.000,00	120.000,00	129.000,00
1714.99.0.0.00.00	OUTRAS TRANSFERÊNCIAS DIRET	0,00	103.707,65	0,00	0,00	31.100,00	297.000,00	319.000,00	342.000,00	368.000,00
1714.99.0.1.00.00	OUTRAS TRANSFERÊNCIAS DIRET	0,00	103.707,65	0,00	0,00	31.100,00	297.000,00	319.000,00	342.000,00	368.000,00
1716.00.0.0.00.00	TRANSFERÊNCIAS DE RECURSOS I	426.926,44	146.801,88	356.470,16	668.242,69	929.300,00	518.000,00	558.000,00	595.500,00	640.000,00
1716.50.0.0.00.00	TRANSFERÊNCIAS DE RECURSOS I	426.926,44	146.801,88	356.470,16	668.242,69	929.300,00	518.000,00	558.000,00	595.500,00	640.000,00
1716.50.0.1.00.00	TRANSFERÊNCIAS DE RECURSOS I	426.926,44	146.801,88	356.470,16	668.242,69	929.300,00	518.000,00	558.000,00	595.500,00	640.000,00
1716.50.0.1.01.00	TRANSFERÊNCIAS DE RECURSOS I	426.926,44	146.801,88	356.470,16	668.242,69	929.300,00	0,00	0,00	0,00	0,00
1716.50.0.1.01.00	Programa Primeira Infancia no SUAS	0,00	0,00	0,00	0,00	0,00	60.000,00	65.000,00	69.000,00	74.000,00
1716.50.0.1.01.00	BPC na Escola	0,00	0,00	0,00	0,00	0,00	1.000,00	1.000,00	1.000,00	1.000,00
1716.50.0.1.01.00	Piso Fixo de Média Complexidade-PAI	0,00	0,00	0,00	0,00	0,00	78.000,00	84.000,00	90.000,00	97.000,00
1716.50.0.1.01.00	Piso Fixo de Média Complexidade-MSI	0,00	0,00	0,00	0,00	0,00	15.000,00	16.000,00	17.000,00	18.000,00
1716.50.0.1.01.00	Piso de Transição de Média Complexi	0,00	0,00	0,00	0,00	0,00	10.000,00	11.000,00	11.500,00	12.000,00
1716.50.0.1.01.00	Piso de Alta Complexidade I - Criança	0,00	0,00	0,00	0,00	0,00	60.000,00	65.000,00	69.000,00	74.000,00
1716.50.0.1.01.00	Serviço de Convivência e Fortalecimer	0,00	0,00	0,00	0,00	0,00	120.000,00	129.000,00	138.000,00	149.000,00
1716.50.0.1.01.00	Piso Básico Fixo	0,00	0,00	0,00	0,00	0,00	96.000,00	103.000,00	111.000,00	119.000,00
1716.50.0.1.01.00	Índice de Gestão Descentralizada - IG	0,00	0,00	0,00	0,00	0,00	55.000,00	59.000,00	63.000,00	68.000,00
1716.50.0.1.01.00	Índice de Gestão Descentralizada do S	0,00	0,00	0,00	0,00	0,00	23.000,00	25.000,00	26.000,00	28.000,00
1717.00.0.0.00.00	TRANSFERÊNCIAS DE CONVÊNIOS	0,00	548.500,00	101.805,36	0,00	96.800,00	457.000,00	490.000,00	527.000,00	567.000,00
1717.50.0.0.00.00	TRANSFERÊNCIAS DE CONVÊNIOS	0,00	0,00	101.805,36	0,00	12.000,00	99.000,00	106.000,00	114.000,00	123.000,00
1717.50.0.1.00.00	TRANSFERÊNCIAS DE CONVÊNIOS	0,00	0,00	101.805,36	0,00	12.000,00	99.000,00	106.000,00	114.000,00	123.000,00
1717.50.0.1.01.00	TRANSFERÊNCIAS DE CONVÊNIOS	0,00	0,00	101.805,36	0,00	12.000,00	99.000,00	106.000,00	114.000,00	123.000,00
1717.51.0.0.00.00	TRANSFERÊNCIAS DE CONVÊNIOS	0,00	0,00	0,00	0,00	12.000,00	49.000,00	53.000,00	56.000,00	61.000,00
1717.51.0.1.00.00	TRANSFERÊNCIAS DE CONVÊNIOS	0,00	0,00	0,00	0,00	12.000,00	49.000,00	53.000,00	56.000,00	61.000,00
1717.51.0.1.01.00	TRANSFERÊNCIAS DE CONVÊNIOS	0,00	0,00	0,00	0,00	12.000,00	49.000,00	53.000,00	56.000,00	61.000,00
1717.52.0.0.00.00	TRANSFERÊNCIAS DE CONVÊNIOS	0,00	0,00	0,00	0,00	12.000,00	50.000,00	53.000,00	58.000,00	62.000,00





# PREFEITURA MUNICIPAL DE BONITO

RUA CEL. PILAD REBUA, 1º

03073673/0001-60

## Anexo I - Evolução da Receita 2017/2025 (Consolidado)

Page 11 of 18

Código	Descrição	2017	2018	2019	2020	2021	2022	2023	2024	2025
1717.52.0.1.00.00	TRANSFERÊNCIAS DE CONVÊNIO	0,00	0,00	0,00	0,00	12.000,00	50.000,00	53.000,00	58.000,00	62.000,00
1717.52.0.1.01.00	TRANSFERÊNCIAS DE CONVÊNIO	0,00	0,00	0,00	0,00	12.000,00	50.000,00	53.000,00	58.000,00	62.000,00
1717.99.0.0.00.00	OUTRAS TRANSFERÊNCIAS DE CO	0,00	548.500,00	0,00	0,00	60.800,00	259.000,00	278.000,00	299.000,00	321.000,00
1717.99.0.1.00.00	OUTRAS TRANSFERÊNCIAS DE CO	0,00	548.500,00	0,00	0,00	60.800,00	259.000,00	278.000,00	299.000,00	321.000,00
1717.99.0.1.01.00	OUTRAS TRANSFERÊNCIAS DE CO	0,00	548.500,00	0,00	0,00	60.800,00	259.000,00	278.000,00	299.000,00	321.000,00
1719.00.0.0.00.00	OUTRAS TRANSFERÊNCIAS DE RE	50.775,60	46.992,72	917.510,54	5.511.490,25	155.800,00	371.500,00	399.000,00	428.000,00	460.000,00
1719.51.0.0.00.00	TRANSFERÊNCIAS FINANCEIRAS D	50.775,60	46.992,72	0,00	0,00	5.000,00	0,00	0,00	0,00	0,00
1719.51.0.1.00.00	TRANSFERÊNCIAS FINANCEIRAS D	30.465,36	28.195,63	0,00	0,00	2.500,00	0,00	0,00	0,00	0,00
1719.51.0.1.00.00	TRANSFERÊNCIAS FINANCEIRAS D	12.693,90	11.748,18	0,00	0,00	1.350,00	0,00	0,00	0,00	0,00
1719.51.0.1.00.00	TRANSFERÊNCIAS FINANCEIRAS D	7.616,34	7.048,91	0,00	0,00	1.150,00	0,00	0,00	0,00	0,00
1719.58.0.0.00.00	TRANSFERÊNCIA OBRIGATORIA DE	0,00	0,00	0,00	0,00	0,00	371.500,00	399.000,00	428.000,00	460.000,00
1719.58.0.1.00.00	TRANSFERÊNCIA OBRIGATORIA DE	0,00	0,00	0,00	0,00	0,00	371.500,00	399.000,00	428.000,00	460.000,00
1719.99.0.0.00.00	OUTRAS TRANSFERÊNCIAS DE RE	0,00	0,00	917.510,54	5.511.490,25	150.800,00	0,00	0,00	0,00	0,00
1719.99.0.1.00.00	OUTRAS TRANSFERÊNCIAS DE RE	0,00	0,00	917.510,54	5.511.490,25	150.800,00	0,00	0,00	0,00	0,00
1719.99.0.1.04.00	OUTRAS TRANSFERÊNCIAS DE RE	0,00	0,00	0,00	1.178.432,24	0,00	0,00	0,00	0,00	0,00
1719.99.0.1.05.00	OUTRAS TRANSFERÊNCIAS DE RE	0,00	0,00	0,00	3.646.878,97	0,00	0,00	0,00	0,00	0,00
1719.99.0.1.99.00	OUTRAS TRANSFERÊNCIAS DE RE	0,00	0,00	917.510,54	686.179,04	0,00	0,00	0,00	0,00	0,00
1719.99.0.1.99.00	OUTRAS TRANSFERÊNCIAS DE RE	0,00	0,00	0,00	0,00	150.800,00	0,00	0,00	0,00	0,00
1720.00.0.0.00.00	TRANSFERÊNCIAS DOS ESTADOS E	22.105.836,58	23.582.392,16	27.456.209,00	32.816.448,96	27.396.800,00	45.516.000,00	48.885.500,00	52.492.500,00	56.417.000,00
1721.00.0.0.00.00	PARTICIPAÇÃO NA RECEITA DOS E	18.092.129,00	19.416.467,88	23.118.744,05	27.222.792,41	22.574.600,00	38.424.000,00	41.268.500,00	44.313.000,00	47.624.000,00
1721.50.0.0.00.00	COTA-PARTE DO ICMS	16.065.573,81	16.791.756,22	20.247.227,33	24.121.972,22	20.400.000,00	35.000.000,00	37.589.000,00	40.364.000,00	43.379.000,00
1721.50.0.1.00.00	COTA-PARTE DO ICMS - PRINCIPAL	9.639.344,29	10.075.053,73	12.148.336,40	14.473.183,33	10.200.000,00	20.701.000,00	22.232.000,00	23.874.000,00	25.657.000,00
1721.50.0.1.00.00	COTA-PARTE DO ICMS - PRINCIPAL	4.016.393,45	4.197.939,06	5.061.806,83	6.030.493,06	5.508.000,00	8.900.000,00	9.559.000,00	10.264.000,00	11.030.000,00
1721.50.0.1.00.00	COTA-PARTE DO ICMS - PRINCIPAL	2.409.836,07	2.518.763,43	3.037.084,10	3.618.295,83	4.692.000,00	5.399.000,00	5.798.000,00	6.226.000,00	6.692.000,00
1721.51.0.0.00.00	COTA-PARTE DO IPVA	1.781.741,96	2.361.838,88	2.634.466,68	2.867.473,82	1.940.000,00	3.000.000,00	3.221.500,00	3.460.000,00	3.719.000,00
1721.51.0.1.00.00	COTA-PARTE DO IPVA - PRINCIPAL	1.069.045,18	1.417.103,33	1.580.680,01	1.720.484,29	970.000,00	1.800.000,00	1.933.000,00	2.076.000,00	2.231.000,00
1721.51.0.1.00.00	COTA-PARTE DO IPVA - PRINCIPAL	445.435,49	590.459,72	658.616,67	716.868,46	523.800,00	750.000,00	805.500,00	865.000,00	930.000,00





# PREFEITURA MUNICIPAL DE BONITO

RUA CEL. PILAD REBUA, 1º

03073673/0001-60

## Anexo I - Evolução da Receita 2017/2025 (Consolidado)

Page 12 of 18

Código	Descrição	2017	2018	2019	2020	2021	2022	2023	2024	2025
1721.51.0.1.00.00	COTA-PARTE DO IPVA - PRINCIPAL	267.261,29	354.275,83	395.170,00	430.121,07	446.200,00	450.000,00	483.000,00	519.000,00	558.000,00
1721.52.0.0.00.00	COTA-PARTE DO IPI - MUNICÍPIOS	137.144,08	178.287,48	185.716,99	190.075,44	173.500,00	375.000,00	405.000,00	433.000,00	465.000,00
1721.52.0.1.00.00	COTA-PARTE DO IPI - MUNICÍPIOS -	82.286,45	106.972,49	111.430,19	114.045,26	86.750,00	225.000,00	242.000,00	260.000,00	279.000,00
1721.52.0.1.00.00	COTA-PARTE DO IPI - MUNICÍPIOS -	34.286,02	44.571,87	46.429,25	47.518,86	46.850,00	93.750,00	102.000,00	108.000,00	116.000,00
1721.52.0.1.00.00	COTA-PARTE DO IPI - MUNICÍPIOS -	20.571,61	26.743,12	27.857,55	28.511,32	39.900,00	56.250,00	61.000,00	65.000,00	70.000,00
1721.53.0.0.00.00	COTA-PARTE DA CONTRIBUIÇÃO DE	107.669,15	84.585,30	51.333,05	43.270,93	61.100,00	49.000,00	53.000,00	56.000,00	61.000,00
1721.53.0.1.00.00	COTA-PARTE DA CONTRIBUIÇÃO DE	107.669,15	84.585,30	51.333,05	43.270,93	61.100,00	49.000,00	53.000,00	56.000,00	61.000,00
1723.00.0.0.00.00	TRANSFERÊNCIAS DE RECURSOS I	516.595,00	699.194,68	557.607,42	1.061.496,13	679.400,00	685.000,00	737.000,00	790.500,00	851.000,00
1723.50.0.0.00.00	TRANSFERÊNCIAS DE RECURSOS I	516.595,00	699.194,68	557.607,42	1.061.496,13	679.400,00	685.000,00	737.000,00	790.500,00	851.000,00
1723.50.0.1.00.00	TRANSFERÊNCIAS DE RECURSOS I	516.595,00	699.194,68	557.607,42	1.061.496,13	679.400,00	685.000,00	737.000,00	790.500,00	851.000,00
1723.50.0.1.01.00	TRANSFERÊNCIAS DE RECURSOS I	516.595,00	699.194,68	557.607,42	1.061.496,13	679.400,00	0,00	0,00	0,00	0,00
1723.50.0.1.01.00	ACS - Agentes Comunitários de Saúde	0,00	0,00	0,00	0,00	0,00	145.000,00	156.000,00	167.000,00	180.000,00
1723.50.0.1.01.00	ESF - Saúde da Família	0,00	0,00	0,00	0,00	0,00	77.500,00	83.000,00	90.000,00	96.000,00
1723.50.0.1.01.00	CAPS - Saúde Mental	0,00	0,00	0,00	0,00	0,00	43.500,00	47.000,00	50.000,00	54.000,00
1723.50.0.1.01.00	ATB - Planificasus	0,00	0,00	0,00	0,00	0,00	120.000,00	129.000,00	138.000,00	149.000,00
1723.50.0.1.01.00	CER - Centro de Especificidades Regi	0,00	0,00	0,00	0,00	0,00	43.500,00	47.000,00	50.000,00	54.000,00
1723.50.0.1.01.00	MAC - PPI	0,00	0,00	0,00	0,00	0,00	20.000,00	22.000,00	23.000,00	25.000,00
1723.50.0.1.01.00	MAC - Transp. Pacientes Críticos	0,00	0,00	0,00	0,00	0,00	84.000,00	90.000,00	97.000,00	104.000,00
1723.50.0.1.01.00	ACE - Agentes de Controle de Endemi	0,00	0,00	0,00	0,00	0,00	95.000,00	102.000,00	110.000,00	118.000,00
1723.50.0.1.01.00	VGS - Vigilância Sanitária	0,00	0,00	0,00	0,00	0,00	4.500,00	5.000,00	5.500,00	6.000,00
1723.50.0.1.01.10	AF - Farmácia Básica	0,00	0,00	0,00	0,00	0,00	52.000,00	56.000,00	60.000,00	65.000,00
1724.00.0.0.00.00	TRANSFERÊNCIAS DE CONVÊNIOS	518.785,38	457.558,28	294.695,40	244.499,53	536.500,00	507.000,00	544.000,00	585.000,00	629.000,00
1724.50.0.0.00.00	TRANSFERÊNCIAS DE CONVÊNIOS	100.000,00	0,00	0,00	0,00	121.300,00	0,00	0,00	0,00	0,00
1724.50.0.1.00.00	TRANSFERÊNCIAS DE CONVÊNIOS	100.000,00	0,00	0,00	0,00	121.300,00	0,00	0,00	0,00	0,00
1724.50.0.1.01.00	TRANSFERÊNCIAS DE CONVÊNIOS	100.000,00	0,00	0,00	0,00	121.300,00	0,00	0,00	0,00	0,00
1724.51.0.0.00.00	TRANSFERÊNCIAS DE CONVÊNIOS	247.967,20	255.514,80	294.695,40	224.499,53	314.700,00	359.000,00	385.000,00	414.000,00	445.000,00
1724.51.0.1.00.00	TRANSFERÊNCIAS DE CONVÊNIOS	247.967,20	255.514,80	294.695,40	224.499,53	314.700,00	359.000,00	385.000,00	414.000,00	445.000,00



**PREFEITURA MUNICIPAL DE BONITO**

RUA CEL. PILAD REBUA, 1º

03073673/0001-60

**Anexo I - Evolução da Receita 2017/2025 (Consolidado)**

Page 13 of 18

Código	Descrição	2017	2018	2019	2020	2021	2022	2023	2024	2025
1724.51.0.1.01.00	TRANSFERÊNCIAS DE CONVÊNIOS	247.967,20	255.514,80	294.695,40	224.499,53	314.700,00	359.000,00	385.000,00	414.000,00	445.000,00
1724.99.0.0.00.00	OUTRAS TRANSFERÊNCIAS DE COI	170.818,18	202.043,48	0,00	20.000,00	100.500,00	148.000,00	159.000,00	171.000,00	184.000,00
1724.99.0.1.00.00	OUTRAS TRANSFERÊNCIAS DE COI	170.818,18	202.043,48	0,00	20.000,00	100.500,00	148.000,00	159.000,00	171.000,00	184.000,00
1724.99.0.1.01.00	OUTRAS TRANSFERÊNCIAS DE COI	0,00	0,00	0,00	0,00	0,00	49.000,00	53.000,00	56.000,00	61.000,00
1724.99.0.1.01.00	OUTRAS TRANSFERÊNCIAS DE COI	170.818,18	202.043,48	0,00	20.000,00	100.500,00	99.000,00	106.000,00	115.000,00	123.000,00
1729.00.0.0.00.00	OUTRAS TRANSFERÊNCIAS DOS E	2.978.327,20	3.009.171,32	3.485.162,13	4.287.660,89	3.606.300,00	5.900.000,00	6.336.000,00	6.804.000,00	7.313.000,00
1729.51.0.0.00.00	TRANSFERÊNCIAS DE ESTADOS DE	0,00	0,00	0,00	51.744,00	177.500,00	111.000,00	119.000,00	128.000,00	138.000,00
1729.51.0.1.00.00	TRANSFERÊNCIAS DE ESTADOS DE	0,00	0,00	0,00	51.744,00	177.500,00	111.000,00	119.000,00	128.000,00	138.000,00
1729.51.0.1.01.00	Transf. do Estado Destinadas à Assist	0,00	0,00	0,00	51.744,00	177.500,00	111.000,00	119.000,00	128.000,00	138.000,00
1729.99.0.0.00.00	OUTRAS TRANSFERÊNCIAS DOS E	2.978.327,20	3.009.171,32	3.485.162,13	4.235.916,89	3.428.800,00	5.789.000,00	6.217.000,00	6.676.000,00	7.175.000,00
1729.99.0.1.00.00	OUTRAS TRANSFERÊNCIAS DOS E	2.978.327,20	3.009.171,32	3.485.162,13	4.235.916,89	3.428.800,00	5.789.000,00	6.217.000,00	6.676.000,00	7.175.000,00
1729.99.0.1.99.00	OUTRAS TRANSFERÊNCIAS DOS E	1.228.302,92	3.009.171,32	3.485.162,13	0,00	0,00	0,00	0,00	0,00	0,00
1729.99.0.1.99.00	FIS - Fundo para Investimentos Social	277.543,96	0,00	0,00	0,00	357.400,00	354.000,00	380.000,00	408.000,00	439.000,00
1729.99.0.1.99.00	FIS Saúde (LEI 4.170/2012)	0,00	0,00	0,00	0,00	1.189.800,00	1.445.000,00	1.552.000,00	1.667.000,00	1.791.000,00
1729.99.0.1.99.00	FUNDERSUL	1.472.480,32	0,00	0,00	4.235.916,89	1.881.600,00	3.990.000,00	4.285.000,00	4.601.000,00	4.945.000,00
1740.00.0.0.00.00	TRANSFERÊNCIAS DE INSTITUIÇÕES	0,00	0,00	11.645,40	913,42	1.000,00	5.000,00	5.500,00	6.000,00	6.500,00
1741.00.0.0.00.00	TRANSFERÊNCIAS DE INSTITUIÇÕES	0,00	0,00	11.645,40	913,42	1.000,00	5.000,00	5.500,00	6.000,00	6.500,00
1741.01.0.0.00.00	TRANSFERÊNCIAS DE INSTITUIÇÕES	0,00	0,00	11.645,40	913,42	0,00	0,00	0,00	0,00	0,00
1741.01.0.1.00.00	TRANSFERÊNCIAS DE INSTITUIÇÕES	0,00	0,00	11.645,40	913,42	0,00	0,00	0,00	0,00	0,00
1741.99.0.0.00.00	OUTRAS TRANSFERÊNCIAS DE INS	0,00	0,00	0,00	0,00	1.000,00	5.000,00	5.500,00	6.000,00	6.500,00
1741.99.0.1.00.00	OUTRAS TRANSFERÊNCIAS DE INS	0,00	0,00	0,00	0,00	1.000,00	5.000,00	5.500,00	6.000,00	6.500,00
1750.00.0.0.00.00	TRANSFERÊNCIAS DE OUTRAS INS	10.282.657,10	11.188.859,78	12.068.669,99	13.151.110,19	12.497.000,00	19.004.000,00	20.799.300,00	21.984.800,00	23.297.000,00
1751.00.0.0.00.00	TRANSFERÊNCIAS DE RECURSOS I	10.282.657,10	11.188.859,78	12.051.626,51	13.136.907,29	12.497.000,00	18.980.000,00	20.773.300,00	21.957.300,00	23.267.000,00
1751.50.0.0.00.00	TRANSFERÊNCIAS DE RECURSOS I	10.282.657,10	11.188.859,78	12.051.626,51	13.136.907,29	12.497.000,00	18.980.000,00	20.773.300,00	21.957.300,00	23.267.000,00
1751.50.0.1.00.00	TRANSFERÊNCIAS DE RECURSOS I	10.282.657,10	11.188.859,78	12.051.626,51	13.136.907,29	11.000.000,00	18.481.000,00	20.237.300,00	21.382.300,00	22.649.000,00
1751.50.0.1.00.00	TRANSFERÊNCIAS DE RECURSOS I	0,00	0,00	0,00	0,00	1.497.000,00	499.000,00	536.000,00	575.000,00	618.000,00
1759.00.0.0.00.00	DEMAIS TRANSFERÊNCIAS DE OUT	0,00	0,00	17.043,48	14.202,90	0,00	24.000,00	26.000,00	27.500,00	30.000,00



**PREFEITURA MUNICIPAL DE BONITO**

RUA CEL. PILAD REBUA, 1°

03073673/0001-60

**Anexo I - Evolução da Receita 2017/2025 (Consolidado)**

Page 14 of 18

Código	Descrição	2017	2018	2019	2020	2021	2022	2023	2024	2025
1759.99.0.0.00.00	DEMAIS TRANSFERÊNCIAS DE OUT	0,00	0,00	17.043,48	14.202,90	0,00	24.000,00	26.000,00	27.500,00	30.000,00
1759.99.0.1.00.00	DEMAIS TRANSFERÊNCIAS DE OUT	0,00	0,00	17.043,48	14.202,90	0,00	15.000,00	16.000,00	17.000,00	19.000,00
1759.99.0.1.00.00	DEMAIS TRANSFERÊNCIAS DE OUT	0,00	0,00	0,00	0,00	0,00	9.000,00	10.000,00	10.500,00	11.000,00
1900.00.0.0.00.00	OUTRAS RECEITAS CORRENTES	295.200,35	198.847,31	194.196,88	475.343,09	169.100,00	245.500,00	264.500,00	282.000,00	304.000,00
1910.00.0.0.00.00	MULTAS ADMINISTRATIVAS, CONTI	54.848,44	109.666,44	93.752,34	72.579,89	85.000,00	63.500,00	68.500,00	73.000,00	79.000,00
1911.00.0.0.00.00	MULTAS ADMINISTRATIVAS, CONTI	54.848,44	109.666,44	93.752,34	72.579,89	85.000,00	63.500,00	68.500,00	73.000,00	79.000,00
1911.01.0.0.00.00	MULTAS PREVISTAS EM LEGISLAÇã	54.848,44	109.666,44	88.034,43	72.579,89	80.000,00	54.500,00	59.000,00	63.000,00	68.000,00
1911.01.0.1.00.00	MULTAS PREVISTAS EM LEGISLAÇã	54.848,44	109.666,44	88.034,43	72.579,89	80.000,00	54.500,00	59.000,00	63.000,00	68.000,00
1911.06.0.0.00.00	MULTAS POR DANOS AMBIENTAIS	0,00	0,00	0,00	0,00	5.000,00	9.000,00	9.500,00	10.000,00	11.000,00
1911.06.1.0.00.00	MULTAS ADMINISTRATIVAS POR D/	0,00	0,00	0,00	0,00	5.000,00	9.000,00	9.500,00	10.000,00	11.000,00
1911.06.1.1.00.00	MULTAS ADMINISTRATIVAS POR D/	0,00	0,00	0,00	0,00	5.000,00	8.000,00	8.500,00	9.000,00	10.000,00
1911.06.1.2.00.00	MULTAS ADMINISTRATIVAS POR D/	0,00	0,00	0,00	0,00	0,00	1.000,00	1.000,00	1.000,00	1.000,00
1911.10.0.0.00.00	MULTAS PREVISTAS NA LEGISLAÇã	0,00	0,00	5.717,91	0,00	0,00	0,00	0,00	0,00	0,00
1911.10.0.1.00.00	MULTAS PREVISTAS NA LEGISLAÇã	0,00	0,00	5.717,91	0,00	0,00	0,00	0,00	0,00	0,00
1920.00.0.0.00.00	INDENIZAÇõES, RESTITUIÇõES E RE	82.026,23	55.156,25	67.762,58	66.621,30	78.100,00	82.000,00	88.000,00	94.000,00	101.000,00
1921.00.0.0.00.00	INDENIZAÇõES	0,00	0,00	0,00	0,00	1.800,00	2.000,00	2.000,00	2.000,00	2.000,00
1921.99.0.0.00.00	OUTRAS INDENIZAÇõES	0,00	0,00	0,00	0,00	1.800,00	2.000,00	2.000,00	2.000,00	2.000,00
1921.99.0.1.00.00	OUTRAS INDENIZAÇõES - PRINCIPA	0,00	0,00	0,00	0,00	1.800,00	2.000,00	2.000,00	2.000,00	2.000,00
1922.00.0.0.00.00	RESTITUIÇõES	82.026,23	55.156,25	67.762,58	66.621,30	76.300,00	80.000,00	86.000,00	92.000,00	99.000,00
1922.50.0.0.00.00	RESTITUIÇõES DE RECURSOS REC	0,00	0,00	0,00	0,00	76.300,00	0,00	0,00	0,00	0,00
1922.50.0.1.00.00	RESTITUIÇõES DE RECURSOS REC	0,00	0,00	0,00	0,00	76.300,00	0,00	0,00	0,00	0,00
1922.99.0.0.00.00	OUTRAS RESTITUIÇõES	82.026,23	55.156,25	67.762,58	66.621,30	0,00	80.000,00	86.000,00	92.000,00	99.000,00
1922.99.0.1.00.00	OUTRAS RESTITUIÇõES - PRINCIPA	82.026,23	55.156,25	67.762,58	66.621,30	0,00	80.000,00	86.000,00	92.000,00	99.000,00
1990.00.0.0.00.00	DEMAIS RECEITAS CORRENTES	158.325,68	34.024,62	32.681,96	336.141,90	6.000,00	100.000,00	108.000,00	115.000,00	124.000,00
1999.00.0.0.00.00	OUTRAS RECEITAS CORRENTES	158.325,68	34.024,62	32.681,96	336.141,90	6.000,00	100.000,00	108.000,00	115.000,00	124.000,00
1999.03.0.0.00.00	COMPENSAÇõES FINANCEIRAS EN	0,00	0,00	0,00	267.973,84	0,00	100.000,00	108.000,00	115.000,00	124.000,00
1999.03.0.1.00.00	COMPENSAÇõES FINANCEIRAS EN	0,00	0,00	0,00	267.973,84	0,00	100.000,00	108.000,00	115.000,00	124.000,00



**PREFEITURA MUNICIPAL DE BONITO**

RUA CEL. PILAD REBUA, 1°

03073673/0001-60

**Anexo I - Evolução da Receita 2017/2025 (Consolidado)**

Page 15 of 18

Código	Descrição	2017	2018	2019	2020	2021	2022	2023	2024	2025
1999.12.0.0.00.00	ENCARGOS LEGAIS PELA INSCRIÇÃO	20.946,26	0,00	0,00	0,00	0,00	0,00	0,00	0,00	0,00
1999.12.1.0.00.00	ENCARGOS LEGAIS PELA INSCRIÇÃO	20.946,26	0,00	0,00	0,00	0,00	0,00	0,00	0,00	0,00
1999.12.1.1.00.00	ENCARGOS LEGAIS PELA INSCRIÇÃO	20.946,26	0,00	0,00	0,00	0,00	0,00	0,00	0,00	0,00
1999.99.0.0.00.00	OUTRAS RECEITAS	137.379,42	34.024,62	32.681,96	68.168,06	6.000,00	0,00	0,00	0,00	0,00
1999.99.2.0.00.00	OUTRAS RECEITAS NÃO ARRECAD.	137.379,42	32.186,95	26.103,46	68.168,06	6.000,00	0,00	0,00	0,00	0,00
1999.99.2.1.00.00	OUTRAS RECEITAS NÃO ARRECAD.	121.906,87	32.186,95	26.103,46	68.168,06	6.000,00	0,00	0,00	0,00	0,00
1999.99.2.2.00.00	OUTRAS RECEITAS NÃO ARRECAD.	15.472,55	0,00	0,00	0,00	0,00	0,00	0,00	0,00	0,00
1999.99.3.0.00.00	OUTRAS RECEITAS NÃO ARRECAD.	0,00	1.837,67	6.578,50	0,00	0,00	0,00	0,00	0,00	0,00
1999.99.3.1.00.00	OUTRAS RECEITAS NÃO ARRECAD.	0,00	1.837,67	6.578,50	0,00	0,00	0,00	0,00	0,00	0,00
2000.00.0.0.00.00	RECEITAS DE CAPITAL	1.206.423,93	2.780.209,16	2.658.423,22	2.039.589,38	331.600,00	11.650.000,00	3.932.000,00	4.223.000,00	4.538.000,00
2100.00.0.0.00.00	OPERAÇÕES DE CRÉDITO	0,00	0,00	0,00	0,00	1.000,00	7.990.000,00	0,00	0,00	0,00
2110.00.0.0.00.00	OPERAÇÕES DE CRÉDITO - MERCAD.	0,00	0,00	0,00	0,00	1.000,00	7.990.000,00	0,00	0,00	0,00
2112.00.0.0.00.00	OPERAÇÕES DE CRÉDITO CONTRA	0,00	0,00	0,00	0,00	1.000,00	7.990.000,00	0,00	0,00	0,00
2112.01.0.0.00.00	OPERAÇÕES DE CRÉDITO CONTRA	0,00	0,00	0,00	0,00	1.000,00	7.990.000,00	0,00	0,00	0,00
2112.01.0.1.00.00	OPERAÇÕES DE CRÉDITO CONTRA	0,00	0,00	0,00	0,00	1.000,00	7.990.000,00	0,00	0,00	0,00
2300.00.0.0.00.00	AMORTIZAÇÃO DE EMPRÉSTIMOS	7.580,59	1.009.825,06	867.323,22	0,00	0,00	0,00	0,00	0,00	0,00
2310.00.0.0.00.00	AMORTIZAÇÃO DE EMPRÉSTIMOS	7.580,59	1.009.825,06	867.323,22	0,00	0,00	0,00	0,00	0,00	0,00
2311.00.0.0.00.00	AMORTIZAÇÃO DE EMPRÉSTIMOS	7.580,59	1.009.825,06	867.323,22	0,00	0,00	0,00	0,00	0,00	0,00
2311.07.0.0.00.00	AMORTIZAÇÃO DE FINANCIAMENTC	7.580,59	1.009.825,06	867.323,22	0,00	0,00	0,00	0,00	0,00	0,00
2311.07.1.0.00.00	AMORTIZAÇÃO DE FINANCIAMENTC	7.580,59	1.009.825,06	867.323,22	0,00	0,00	0,00	0,00	0,00	0,00
2311.07.1.1.00.00	AMORTIZAÇÃO DE FINANCIAMENTC	7.580,59	1.009.825,06	867.323,22	0,00	0,00	0,00	0,00	0,00	0,00
2400.00.0.0.00.00	TRANSFERÊNCIAS DE CAPITAL	1.198.843,34	1.770.384,10	1.791.100,00	2.039.589,38	330.600,00	3.660.000,00	3.932.000,00	4.223.000,00	4.538.000,00
2410.00.0.0.00.00	TRANSFERÊNCIAS DA UNIÃO E DE	1.198.843,34	1.623.475,62	1.767.100,00	1.759.589,38	330.600,00	2.461.000,00	2.644.000,00	2.840.000,00	3.051.000,00
2411.00.0.0.00.00	TRANSFERÊNCIAS DE RECURSOS I	0,00	125.654,23	200.000,00	243.900,00	0,00	500.000,00	537.000,00	577.000,00	620.000,00
2411.50.0.0.00.00	TRANSFERÊNCIAS DE RECURSOS I	0,00	125.654,23	200.000,00	243.900,00	0,00	500.000,00	537.000,00	577.000,00	620.000,00
2411.50.1.0.00.00	TRANSFERÊNCIAS DE RECURSOS I	0,00	125.654,23	200.000,00	230.000,00	0,00	500.000,00	537.000,00	577.000,00	620.000,00
2411.50.1.1.00.00	TRANSFERÊNCIAS DE RECURSOS I	0,00	125.654,23	200.000,00	230.000,00	0,00	500.000,00	537.000,00	577.000,00	620.000,00



**PREFEITURA MUNICIPAL DE BONITO**

RUA CEL. PILAD REBUA, 1º

03073673/0001-60

**Anexo I - Evolução da Receita 2017/2025 (Consolidado)**

Page 16 of 18

Código	Descrição	2017	2018	2019	2020	2021	2022	2023	2024	2025
2411.50.1.1.01.00	TRANSFERÊNCIAS DE RECURSOS I	0,00	125.654,23	200.000,00	230.000,00	0,00	500.000,00	537.000,00	577.000,00	620.000,00
2411.50.9.0.00.00	TRANSFERÊNCIAS DE RECURSOS I	0,00	0,00	0,00	13.900,00	0,00	0,00	0,00	0,00	0,00
2411.50.9.1.00.00	TRANSFERÊNCIAS DE RECURSOS I	0,00	0,00	0,00	13.900,00	0,00	0,00	0,00	0,00	0,00
2411.50.9.1.01.00	TRANSFERÊNCIAS DE RECURSOS I	0,00	0,00	0,00	13.900,00	0,00	0,00	0,00	0,00	0,00
2412.00.0.0.00.00	TRANSFERÊNCIAS DE RECURSOS I	0,00	90.024,02	0,00	193.632,00	0,00	400.000,00	430.000,00	462.000,00	496.000,00
2412.50.0.0.00.00	TRANSFERÊNCIAS DE RECURSOS I	0,00	90.024,02	0,00	193.632,00	0,00	400.000,00	430.000,00	462.000,00	496.000,00
2412.50.1.0.00.00	TRANSFERÊNCIAS PARA O PROGR	0,00	90.024,02	0,00	193.632,00	0,00	200.000,00	215.000,00	231.000,00	248.000,00
2412.50.1.1.00.00	TRANSFERÊNCIAS PARA O PROGR	0,00	90.024,02	0,00	193.632,00	0,00	200.000,00	215.000,00	231.000,00	248.000,00
2412.50.9.0.00.00	OUTRAS TRANSFERÊNCIAS DESTIN	0,00	0,00	0,00	0,00	0,00	200.000,00	215.000,00	231.000,00	248.000,00
2412.50.9.1.00.00	OUTRAS TRANSFERÊNCIAS DESTIN	0,00	0,00	0,00	0,00	0,00	200.000,00	215.000,00	231.000,00	248.000,00
2414.00.0.0.00.00	TRANSFERÊNCIAS DE CONVÊNIO	1.198.843,34	1.407.797,37	1.567.100,00	1.322.057,38	330.600,00	1.561.000,00	1.677.000,00	1.801.000,00	1.935.000,00
2414.50.0.0.00.00	TRANSFERÊNCIAS DE CONVÊNIO	0,00	0,00	0,00	0,00	120.600,00	200.000,00	215.000,00	231.000,00	248.000,00
2414.50.0.1.00.00	TRANSFERÊNCIAS DE CONVÊNIO	0,00	0,00	0,00	0,00	120.600,00	200.000,00	215.000,00	231.000,00	248.000,00
2414.50.0.1.01.00	TRANSFERÊNCIAS DE CONVÊNIO	0,00	0,00	0,00	0,00	120.600,00	200.000,00	215.000,00	231.000,00	248.000,00
2414.51.0.0.00.00	TRANSFERÊNCIAS DE CONVÊNIO	85.022,69	0,00	0,00	0,00	40.000,00	50.000,00	54.000,00	58.000,00	62.000,00
2414.51.0.1.00.00	TRANSFERÊNCIAS DE CONVÊNIO	85.022,69	0,00	0,00	0,00	40.000,00	50.000,00	54.000,00	58.000,00	62.000,00
2414.51.0.1.01.00	TRANSFERÊNCIAS DE CONVÊNIO	85.022,69	0,00	0,00	0,00	40.000,00	50.000,00	54.000,00	58.000,00	62.000,00
2414.54.0.0.00.00	TRANSFERÊNCIAS DE CONVÊNIO	527.520,65	464.523,87	1.381.010,00	1.084.952,38	0,00	0,00	0,00	0,00	0,00
2414.54.0.1.00.00	TRANSFERÊNCIAS DE CONVÊNIO	527.520,65	464.523,87	1.381.010,00	1.084.952,38	0,00	0,00	0,00	0,00	0,00
2414.54.0.1.01.00	TRANSFERÊNCIAS DE CONVÊNIO	527.520,65	464.523,87	1.381.010,00	1.084.952,38	0,00	0,00	0,00	0,00	0,00
2414.99.0.0.00.00	OUTRAS TRANSFERÊNCIAS DE COI	586.300,00	943.273,50	186.090,00	237.105,00	170.000,00	1.311.000,00	1.408.000,00	1.512.000,00	1.625.000,00
2414.99.0.1.00.00	OUTRAS TRANSFERÊNCIAS DE COI	586.300,00	943.273,50	186.090,00	237.105,00	170.000,00	1.311.000,00	1.408.000,00	1.512.000,00	1.625.000,00
2414.99.0.1.01.00	OUTRAS TRANSFERÊNCIAS DE COI	0,00	0,00	0,00	0,00	0,00	49.000,00	53.000,00	57.000,00	61.000,00
2414.99.0.1.01.00	OUTRAS TRANSFERÊNCIAS DE COI	586.300,00	943.273,50	186.090,00	237.105,00	170.000,00	1.262.000,00	1.355.000,00	1.455.000,00	1.564.000,00
2420.00.0.0.00.00	TRANSFERÊNCIAS DOS ESTADOS I	0,00	146.908,48	24.000,00	280.000,00	0,00	1.199.000,00	1.288.000,00	1.383.000,00	1.487.000,00
2422.00.0.0.00.00	TRANSFERÊNCIAS DE CONVÊNIO	0,00	146.908,48	24.000,00	280.000,00	0,00	1.199.000,00	1.288.000,00	1.383.000,00	1.487.000,00
2422.50.0.0.00.00	TRANSFERÊNCIAS DE CONVÊNIO	0,00	0,00	0,00	240.000,00	0,00	299.000,00	321.000,00	345.000,00	371.000,00





**PREFEITURA MUNICIPAL DE BONITO**

**RUA CEL. PILAD REBUA, 1º**

**03073673/0001-60**

**Anexo I - Evolução da Receita 2017/2025 (Consolidado)**

Código	Descrição	2017	2018	2019	2020	2021	2022	2023	2024	2025
2422.50.0.1.00.00	TRANSFERÊNCIAS DE CONVÊNIO	0,00	0,00	0,00	240.000,00	0,00	299.000,00	321.000,00	345.000,00	371.000,00
2422.50.0.1.01.00	TRANSFERÊNCIAS DE CONVÊNIO	0,00	0,00	0,00	240.000,00	0,00	299.000,00	321.000,00	345.000,00	371.000,00
2422.51.0.0.00.00	TRANSFERÊNCIAS DE CONVÊNIO	0,00	0,00	0,00	40.000,00	0,00	0,00	0,00	0,00	0,00
2422.51.0.1.00.00	TRANSFERÊNCIAS DE CONVÊNIO	0,00	0,00	0,00	40.000,00	0,00	0,00	0,00	0,00	0,00
2422.51.0.1.01.00	TRANSFERÊNCIAS DE CONVÊNIO	0,00	0,00	0,00	40.000,00	0,00	0,00	0,00	0,00	0,00
2422.54.0.0.00.00	TRANSFERÊNCIAS DE CONVÊNIO	0,00	146.908,48	0,00	0,00	0,00	0,00	0,00	0,00	0,00
2422.54.0.1.00.00	TRANSFERÊNCIAS DE CONVÊNIO	0,00	146.908,48	0,00	0,00	0,00	0,00	0,00	0,00	0,00
2422.54.0.1.01.00	TRANSFERÊNCIAS DE CONVÊNIO	0,00	146.908,48	0,00	0,00	0,00	0,00	0,00	0,00	0,00
2422.99.0.0.00.00	OUTRAS TRANSFERÊNCIAS DE COI	0,00	0,00	24.000,00	0,00	0,00	900.000,00	967.000,00	1.038.000,00	1.116.000,00
2422.99.0.1.00.00	OUTRAS TRANSFERÊNCIAS DE COI	0,00	0,00	24.000,00	0,00	0,00	900.000,00	967.000,00	1.038.000,00	1.116.000,00
2422.99.0.1.01.00	OUTRAS TRANSFERÊNCIAS DE COI	0,00	0,00	0,00	0,00	0,00	50.000,00	54.000,00	58.000,00	62.000,00
2422.99.0.1.01.00	OUTRAS TRANSFERÊNCIAS DE COI	0,00	0,00	24.000,00	0,00	0,00	850.000,00	913.000,00	980.000,00	1.054.000,00
7000.00.0.0.00.00	RECEITAS CORRENTES - INTRA OF	4.495.434,02	2.479.232,82	3.912.023,52	8.087.969,08	2.622.700,00	11.670.000,00	12.534.000,00	13.459.000,00	14.465.000,00
7200.00.0.0.00.00	CONTRIBUIÇÕES - INTRA OFSS	4.495.434,02	2.479.232,82	3.209.590,96	8.087.969,08	2.622.700,00	11.670.000,00	12.534.000,00	13.459.000,00	14.465.000,00
7210.00.0.0.00.00	CONTRIBUIÇÕES SOCIAIS - INTRA O	4.495.434,02	2.479.232,82	3.209.590,96	8.087.969,08	2.622.700,00	11.670.000,00	12.534.000,00	13.459.000,00	14.465.000,00
7215.00.0.0.00.00	CONTRIBUIÇÕES PARA REGIMES PF	4.495.434,02	2.479.232,82	3.209.590,96	8.087.969,08	2.622.700,00	11.670.000,00	12.534.000,00	13.459.000,00	14.465.000,00
7215.02.0.0.00.00	CONTRIBUIÇÃO PATRONAL - SERVII	3.653.540,27	2.479.232,82	3.209.590,96	7.033.405,13	1.522.700,00	10.350.000,00	11.116.000,00	11.937.000,00	12.829.000,00
7215.02.1.0.00.00	CONTRIBUIÇÃO PATRONAL - SERVII	3.653.540,27	2.479.232,82	3.209.590,96	7.033.405,13	1.522.700,00	10.350.000,00	11.116.000,00	11.937.000,00	12.829.000,00
7215.02.1.1.01.00	CONTRIBUIÇÃO PATRONAL - SERVII	3.653.540,27	2.479.232,82	3.209.590,96	7.033.405,13	1.393.100,00	5.500.000,00	5.907.000,00	6.343.000,00	6.817.000,00
7215.02.1.1.02.00	CONTRIBUIÇÃO PATRONAL - SERVII	0,00	0,00	0,00	0,00	129.600,00	4.050.000,00	4.350.000,00	4.671.000,00	5.020.000,00
7215.02.1.1.03.00	CONTRIBUIÇÃO PATRONAL - SERVII	0,00	0,00	0,00	0,00	0,00	300.000,00	322.000,00	346.000,00	372.000,00
7215.02.1.2.00.00	CONTRIBUIÇÃO PATRONAL - SERVII	0,00	0,00	0,00	0,00	0,00	500.000,00	537.000,00	577.000,00	620.000,00
7215.51.0.0.00.00	CONTRIBUIÇÃO PATRONAL - PARCE	841.893,75	0,00	0,00	1.054.563,95	1.100.000,00	1.320.000,00	1.418.000,00	1.522.000,00	1.636.000,00
7215.51.1.0.00.00	CONTRIBUIÇÃO PATRONAL - SERVII	841.893,75	0,00	0,00	1.054.563,95	1.100.000,00	1.320.000,00	1.418.000,00	1.522.000,00	1.636.000,00
7215.51.1.1.00.00	CONTRIBUIÇÃO PATRONAL - SERVII	841.893,75	0,00	0,00	979.694,25	1.100.000,00	920.000,00	988.000,00	1.061.000,00	1.140.000,00
7215.51.1.2.00.00	CONTRIBUIÇÃO PATRONAL - SERVII	0,00	0,00	0,00	74.869,70	0,00	400.000,00	430.000,00	461.000,00	496.000,00
7900.00.0.0.00.00	OUTRAS RECEITAS CORRENTES - I	0,00	0,00	702.432,56	0,00	0,00	0,00	0,00	0,00	0,00





**PREFEITURA MUNICIPAL DE BONITO**

RUA CEL. PILAD REBUA, 1º

03073673/0001-60

**Anexo I - Evolução da Receita 2017/2025 (Consolidado)**

Código	Descrição	2017	2018	2019	2020	2021	2022	2023	2024	2025
7990.00.0.0.00.00	DEMAIS RECEITAS CORRENTES - II	0,00	0,00	702.432,56	0,00	0,00	0,00	0,00	0,00	0,00
7999.00.0.0.00.00	OUTRAS RECEITAS CORRENTES - I	0,00	0,00	702.432,56	0,00	0,00	0,00	0,00	0,00	0,00
7999.01.0.0.00.00	APORTES PERIÓDICOS PARA AMOF	0,00	0,00	702.432,56	0,00	0,00	0,00	0,00	0,00	0,00
7999.01.0.1.00.00	APORTES PERIÓDICOS PARA AMOF	0,00	0,00	702.432,56	0,00	0,00	0,00	0,00	0,00	0,00
9000.00.0.0.00.00	(R) DEDUCOES DA RECEITA	-7.337.170,95	-8.963.159,41	-9.128.329,28	-9.694.632,22	-8.961.000,00	-13.695.000,00	-14.708.300,00	-15.793.800,00	-16.973.000,00
9100.00.0.0.00.00	(R) RENUNCIA	0,00	0,00	0,00	0,00	0,00	-100.000,00	-107.000,00	-115.000,00	-123.000,00
9110.00.0.0.00.00	Renúncia de IPTU	0,00	0,00	0,00	0,00	0,00	-60.000,00	-64.000,00	-69.000,00	-74.000,00
9110.00.0.0.00.00	Renúncia de IPTU	0,00	0,00	0,00	0,00	0,00	-25.000,00	-27.000,00	-29.000,00	-31.000,00
9110.00.0.0.00.00	Renúncia de IPTU	0,00	0,00	0,00	0,00	0,00	-15.000,00	-16.000,00	-17.000,00	-18.000,00
9200.00.0.0.00.00	(R) RESTITUIÇÕES	-428.940,84	-1.025.425,35	0,00	0,00	0,00	0,00	0,00	0,00	0,00
9210.00.0.0.00.00	(R) RESTITUIÇÕES	-428.940,84	-1.025.425,35	0,00	0,00	0,00	0,00	0,00	0,00	0,00
9500.00.0.0.00.00	(R) DEDUÇÕES DO FUNDEB	-6.908.230,11	-7.937.734,06	-9.128.329,28	-9.694.632,22	-8.961.000,00	-13.595.000,00	-14.601.300,00	-15.678.800,00	-16.850.000,00
9510.00.0.0.00.00	(R) DEDUÇÕES DO FUNDEB	-6.908.230,11	-7.937.734,06	-9.128.329,28	-9.694.632,22	-8.961.000,00	-13.595.000,00	-14.601.300,00	-15.678.800,00	-16.850.000,00
<b>Total Geral das Receitas</b>		<b>82.065.406,55</b>	<b>84.934.410,06</b>	<b>100.862.060,17</b>	<b>113.644.014,61</b>	<b>96.624.700,00</b>	<b>151.000.000,00</b>	<b>154.000.000,00</b>	<b>165.000.000,00</b>	<b>177.000.000,00</b>

JOSMAIL RODRIGUES  
PREFEITO MUNICIPAL  
078.627.328-39

JÂNIO DOS SANTOS JACQUES  
CONTADOR  
CRC/MS 3172/O-1



**ESTADO DE MATO GROSSO DO SUL  
MUNICÍPIO DE BONITO**

II) Relação de Programas;



**Programa: 0101 GESTÃO LEGISLATIVAS DO MUNICÍPIO BONITO**

Justificativa: Assegurar o Poder Legislativo é integrante das garantias constitucionais fundamentais de representatividade dos cidadãos.

Objetivo: Desenvolver e aperfeiçoar o processo legislativo, apreciar proposições em geral, desempenhar as demais prerrogativas constitucionais, legais e regimentais.

Público Alvo: População Geral do Município de Bonito

Indicador	Unidade de Medida	Ind.Recente	Ind.Futuro	2022	2023	2024	2025
Atendimentos desenvolvidos a População	% PORCENTAGEM	100	100	100,00	100,00	100,00	100,00
Manter numero de sessões ordinárias	% PORCENTAGEM	100	100	100,00	100,00	100,00	100,00
Projetos desenvolvidos	% PORCENTAGEM	100	100	100,00	100,00	100,00	100,00

Valores do Programa


	2022	2023	2024	2025	Total Geral
	5.350.000,00	5.746.000,00	6.170.000,00	6.630.000,00	23.896.000,00

Valores por Categoria

Categoria	2022	2023	2024	2025	Valor Geral
3 DESPESAS CORRENTES	5.190.000,00	5.574.000,00	5.985.000,00	6.432.000,00	23.181.000,00
4 DESPESAS DE CAPITAL	160.000,00	172.000,00	185.000,00	198.000,00	715.000,00







**Programa: 0200 GESTÃO ADMINISTRATIVA "JUNTOS POR VOCÊ, JUNTOS POR BONITO"**

Justificativa: Assegurar o público alvo proposto.

Objetivo: Promover a transformação da gestão pública para ampliar os resultados para o cidadão e reduzir gastos.

Público Alvo: População em geral do Município de Bonito, Secretários Municipais, Assessores, Diretores, Servidores

Indicador	Unidade de Medida	Ind.Recente	Ind.Futuro	2022	2023	2024	2025
Ampliar nº Processos Auditados e Análises Expedidas pelo controle interno	% PORCENTAGEM	100	100	100,00	100,00	100,00	100,00
Ampliar os Projetos Desenvolvidos	% PORCENTAGEM	90	100	90,00	100,00	100,00	100,00
Manter/Melhorar Relatórios e Pareceres emitidos pelo Controle Interno	% PORCENTAGEM	100	100	100,00	100,00	100,00	100,00
Manter/Melhorar nº Processos Licitatórios desenvolvidos, acompanhados e avaliados	% PORCENTAGEM	100	100	100,00	100,00	100,00	100,00
Manter/Melhorar o Índice CFA de Governança Municipal (IGM/CFA)	NT NOTA	5	5	5,00	5,00	5,00	5,00
Manter/Melhorar os serviços desenvolvidos pelos Departamentos	% PORCENTAGEM	100	100	100,00	100,00	100,00	100,00
Reduzir nº de Recomendações e Normas Expedidas pelos órgãos de controle externo	% PORCENTAGEM	100	100	100,00	100,00	100,00	100,00



**PREFEITURA MUNICIPAL DE BONITO**

RUA CEL. PILAD REBUA, 1°

03073673/0001-60

**Anexo III - Relação de Programas**

Page 3 of 14

**Programa: 0200 GESTÃO ADMINISTRATIVA "JUNTOS POR VOCÊ, JUNTOS POR BONITO"**

## Valores do Programa

	2022	2023	2024	2025	Total Geral
	6.374.500,00	6.847.000,00	7.403.000,00	7.899.500,00	28.524.000,00

## Valores por Categoria

Categoria	2022	2023	2024	2025	Valor Geral
3 DESPESAS CORRENTES	6.367.500,00	6.839.500,00	7.395.000,00	7.891.000,00	28.493.000,00
4 DESPESAS DE CAPITAL	7.000,00	7.500,00	8.000,00	8.500,00	31.000,00

**Programa: 0300 OPERACIONALIZAÇÃO DAS ATIVIDADES ADMINISTRATIVAS FINANCEIRAS**

Justificativa: Assegurar o público alvo proposto.

Objetivo: Apoiar e Otimizar a operacionalização geral da Prefeitura Mu

Público Alvo: Prefeito Municipal, Secretários, Assessores, Diretores, Servidores Públicos e População em Geral

## Valores do Programa

	2022	2023	2024	2025	Total Geral
	12.445.000,00	13.366.000,00	14.350.000,00	15.425.000,00	55.586.000,00

## Valores por Categoria

Categoria	2022	2023	2024	2025	Valor Geral
3 DESPESAS CORRENTES	10.232.000,00	10.989.000,00	11.799.000,00	12.681.000,00	45.701.000,00
4 DESPESAS DE CAPITAL	2.213.000,00	2.377.000,00	2.551.000,00	2.744.000,00	9.885.000,00



Fiorilli SC Ltda - Software



# PREFEITURA MUNICIPAL DE BONITO

RUA CEL. PILAD REBUA, 1°

03073673/0001-60

## Anexo III - Relação de Programas

Page 4 of 14

### Programa: 0400 EDUCANDO PARA O FUTURO

Justificativa: Assegurar o público alvo proposto.

Objetivo: Propor e coordenar a implantação, execução e avaliação de políticas públicas de Educação que respondam às demandas e necessidades da sociedade local, visando à melhoria da qualidade de ensino em 100%(cem por cento) das Unidades Escolares Municipais.

Público Alvo: Alunos das escolas de Educação Básica e Infantil do Município

Indicador	Unidade de Medida	Ind.Recente	Ind.Futuro	2022	2023	2024	2025
Ampliar a alfabetização de todas as crianças, no máximo até o 3º ano do Ensino Fundamental	% PORCENTAGEM	90	95	90,00	91,00	93,00	95,00
Ampliar a oferta de Educação Infantil para Crianças de 0 a 3 anos	% PORCENTAGEM	43	50	43,00	45,00	48,00	50,00
Ampliar o número de alunos na Educação em tempo Integral	% PORCENTAGEM	25	50	25,00	35,00	40,00	50,00
Atingir as metas no IDEB	% PORCENTAGEM	5	6	5,00	5,30	5,50	6,00
Garantir o que todas estudantes de 6 a 14 conclua o Ensino Fundamental em nove anos	% PORCENTAGEM	100	100	100,00	100,00	100,00	100,00
Manter a oferta de Educação Infantil para Crianças de 4 a 5 anos	% PORCENTAGEM	100	100	100,00	100,00	100,00	100,00
Manter a taxa de matrícula e o atendimento escolar para toda população de 15 a 17 anos	% PORCENTAGEM	100	100	100,00	100,00	100,00	100,00



Fiorilli SC Ltda - Software





**Programa: 0400 EDUCANDO PARA O FUTURO**

Manter a valorização dos profissionais do Magistério da rede pública de educação básica	%	PORCENTAGEM	100	100	100,00	100,00	100,00	100,00
---	---	-------------	-----	-----	--------	--------	--------	--------

Valores do Programa

	2022	2023	2024	2025	Total Geral
	36.312.000,00	39.001.500,00	41.878.000,00	45.003.000,00	162.194.500,00

Valores por Categoria

Categoria	2022	2023	2024	2025	Valor Geral
3 DESPESAS CORRENTES	33.412.000,00	35.883.500,00	38.534.000,00	41.411.500,00	149.241.000,00
4 DESPESAS DE CAPITAL	2.900.000,00	3.118.000,00	3.344.000,00	3.591.500,00	12.953.500,00

**Programa: 0500 GESTÃO DO ESPORTE, UM MEIO DE INCLUSÃO**

Justificativa: Assegurar o público alvo proposto

Objetivo: Fortalecer o desenvolvimento de todas as atividades esportiva

Público Alvo: População do município de Bonito com habilidades desportivas, com ênfase às crianças e jovens

Valores do Programa

	2022	2023	2024	2025	Total Geral
	1.304.000,00	1.400.500,00	1.505.000,00	1.617.000,00	5.826.500,00

Valores por Categoria

Categoria	2022	2023	2024	2025	Valor Geral
3 DESPESAS CORRENTES	941.000,00	1.011.000,00	1.086.000,00	1.166.000,00	4.204.000,00
4 DESPESAS DE CAPITAL	363.000,00	389.500,00	419.000,00	451.000,00	1.622.500,00







**Programa: 0600 GESTÃO E PROMOÇÃO E DIFUSÃO CULTURAL**

Justificativa: Assegurar o público alvo proposto.

Objetivo: Promover, ampliar e garantir o acesso da sociedade aos meios

Público Alvo: População em geral

Valores do Programa

	2022	2023	2024	2025	Total Geral
	195.000,00	210.500,00	226.000,00	242.500,00	874.000,00

Valores por Categoria

Categoria	2022	2023	2024	2025	Valor Geral
3 DESPESAS CORRENTES	194.000,00	209.500,00	225.000,00	241.500,00	870.000,00
4 DESPESAS DE CAPITAL	1.000,00	1.000,00	1.000,00	1.000,00	4.000,00

**Programa: 0700 GESTÃO E CUIDADO AO MEIO AMBIENTE É PENSAR NO FUTURO**

Justificativa: Assegurar o público alvo proposto.

Objetivo: Preservar o maio ambiente local, fomento de turismo e de con

Público Alvo: População do município.


Valores do Programa

	2022	2023	2024	2025	Total Geral
	1.588.000,00	1.706.000,00	1.830.500,00	1.966.000,00	7.090.500,00

Valores por Categoria

Categoria	2022	2023	2024	2025	Valor Geral
3 DESPESAS CORRENTES	1.384.000,00	1.488.000,00	1.596.500,00	1.714.000,00	6.182.500,00
4 DESPESAS DE CAPITAL	204.000,00	218.000,00	234.000,00	252.000,00	908.000,00





**PREFEITURA MUNICIPAL DE BONITO**

RUA CEL. PILAD REBUA, 1°

03073673/0001-60

**Anexo III - Relação de Programas**

**Programa: 0800 GESTÃO E FORTALECIMENTO DO TURISMO LOCAL**

Justificativa: Assegurar o público alvo proposto.

Objetivo: Consolidar e desenvolver Bonito como destino de ecoturismo o

Público Alvo: População em geral, turistas que visitam o nosso município, empresas do ramo e futuros investidores d

Valores do Programa

	2022	2023	2024	2025	Total Geral
	5.551.500,00	5.964.000,00	6.404.500,00	6.881.500,00	24.801.500,00

Valores por Categoria

Categoria	2022	2023	2024	2025	Valor Geral
3 DESPESAS CORRENTES	4.892.500,00	5.256.000,00	5.644.000,00	6.065.000,00	21.857.500,00
4 DESPESAS DE CAPITAL	659.000,00	708.000,00	760.500,00	816.500,00	2.944.000,00





# PREFEITURA MUNICIPAL DE BONITO

RUA CEL. PILAD REBUA, 1°

03073673/0001-60

## Anexo III - Relação de Programas

Page 8 of 14

### Programa: 0900 GESTÃO DAS POLÍTICAS PÚBLICAS DE ASSISTÊNCIA SOCIAL

Justificativa: Assegurar o público alvo proposto.

Objetivo: Gerir SUAS no município, através das ações voltadas ao atend

Público Alvo: Famílias e Individuos em situação de vulnerabilidade social

Indicador	Unidade de Medida	Ind.Recente	Ind.Futuro	2022	2023	2024	2025
Ampliar o acesso a Proteção Social Básica–Serviço no Domicílio para pessoas com Deficiência e Idosos	UN UNIDADE	13	25	13,00	20,00	20,00	25,00
Ampliar o acesso ao Programa Proteção Social Básica – CRAS/PAIF	UN UNIDADE	24	60	24,00	35,00	45,00	60,00
Ampliar o acesso ao Programa Proteção Social Especial – CREAS/MSE	UN UNIDADE	22	30	22,00	25,00	25,00	30,00
Ampliar o acesso ao Programa Proteção Social Especial – CREAS/PAEFI	UN UNIDADE	47	60	47,00	50,00	55,00	60,00
Ampliar o Programa Criança Feliz.	UN UNIDADE	90	100	90,00	95,00	100,00	100,00
Atender um maior nº de pessoas Serviço de Convivência e Fortalecimento de Vínculos - Idosos	UN UNIDADE	100	200	100,00	130,00	160,00	200,00
Atender um nº maior de crianças no SCFVv– Crianças e Adolescentes	UN UNIDADE	155	200	155,00	170,00	185,00	200,00



Fiorilli SC Ltda - Software

**PREFEITURA MUNICIPAL DE BONITO**

RUA CEL. PILAD REBUA, 1°

03073673/0001-60

**Anexo III - Relação de Programas**

Page 9 of 14

**Programa: 0900 GESTÃO DAS POLÍTICAS PÚBLICAS DE ASSISTÊNCIA SOCIAL**

Atender um quantidade maior de crianças no Acolhimento Institucional para Crianças e	UN	UNIDADE	5	20	5,00	10,00	15,00	20,00
Aumentar nº de pessoas assistidas pela Prestação serviço Continuada.	UN	UNIDADE	360	530	360,00	397,00	454,00	530,00
Aumentar o nº de famílias cadastradas no Programa Bolsa Família/Auxílio Brasil.	UN	UNIDADE	786	1136	786,00	900,00	1.000,00	1.136,00
Dar continuidade com Benefícios Eventuais (Outros Auxílios) oferecendo um nº maior de	UN	UNIDADE	20	80	20,00	40,00	60,00	80,00
Manter o Benefício Eventual (Aux. Natalidade) na folha e ser ampliado de acordo com os nascimentos	UN	UNIDADE	54	100	54,00	70,00	90,00	100,00
Manter o Benefício Eventual (Aux. Passagem) ampliando o nº de pessoas vulneráveis contempladas.	UN	UNIDADE	122	150	122,00	130,00	140,00	150,00
Manter o Benefício Eventual (Auxílio Funeral) contemplando um nº maior de pessoas carentes.	UN	UNIDADE	64	100	64,00	80,00	90,00	100,00
Manter o Benefício Eventual (cestas básicas) ajustando a quantidade (diminuir) de famílias atendidas	UN	UNIDADE	3900	2000	3.900,00	3.256,00	2.598,00	2.000,00
Manter o Benefício Eventual (cobertores) aumentando o nº de itens distribuídos.	UN	UNIDADE	391	500	391,00	420,00	460,00	500,00



Fiorilli SC Ltda - Software



**PREFEITURA MUNICIPAL DE BONITO**

RUA CEL. PILAD REBUA, 1°

03073673/0001-60

**Anexo III - Relação de Programas**

Page 10 of 14

**Programa: 0900 GESTÃO DAS POLÍTICAS PÚBLICAS DE ASSISTÊNCIA SOCIAL**

Manter o Benefício Eventual (Documentação Civil) aumentando o nº de cidadãos contemplados.	UN	UNIDADE	18	50	18,00	30,00	40,00	50,00
Manter o Programa Fazendo Bonito atendendo a mesma demanda atual.	UN	UNIDADE	100	100	100,00	100,00	100,00	100,00
Reazliar um nº maior de Campanhas Preventivas e Motivadoras.	UN	UNIDADE	5	10	5,00	7,00	7,00	10,00

## Valores do Programa

	2022	2023	2024	2025	Total Geral
	6.113.000,00	6.570.000,00	7.054.000,00	7.575.000,00	27.312.000,00

## Valores por Categoria

Categoria	2022	2023	2024	2025	Valor Geral
3 DESPESAS CORRENTES	5.982.000,00	6.429.500,00	6.904.500,00	7.416.500,00	26.732.500,00
4 DESPESAS DE CAPITAL	131.000,00	140.500,00	149.500,00	158.500,00	579.500,00

**Programa: 1000 GESTÃO REGIME DE PREVIDÊNCIA SOCIAL**

Justificativa: Assegurar o público alvo proposto.

Objetivo: Assegurar, Fortalecer, aprimorar e resguardar os melhores mei

Público Alvo: Servidores Públicos municipais vinculados ao ISPMB e seus dependentes

## Valores do Programa

	2022	2023	2024	2025	Total Geral
	19.000.000,00	20.413.000,00	21.911.000,00	23.549.000,00	84.873.000,00

## Valores por Categoria

Categoria	2022	2023	2024	2025	Valor Geral
3 DESPESAS CORRENTES	10.162.000,00	10.921.000,00	11.719.000,00	12.595.000,00	45.397.000,00
4 DESPESAS DE CAPITAL	2.000,00	2.000,00	2.000,00	2.000,00	8.000,00
9 RESERVA DE CONTINGÊNCIA	8.836.000,00	9.490.000,00	10.190.000,00	10.952.000,00	39.468.000,00



Fiorilli SC Ltda - Software



# PREFEITURA MUNICIPAL DE BONITO

RUA CEL. PILAD REBUA, 1°

03073673/0001-60

## Anexo III - Relação de Programas

Page 11 of 14

### Programa: 1100 GESTÃO E IMPLANTAÇÃO DA SAÚDE, DIREITO DO CIDADÃO

Justificativa: Assegurar o público alvo proposto.


Objetivo: Oportunizar acesso aos serviços de saúde a todos os munícipes

Público Alvo: Toda a população

Indicador	Unidade de Medida		Ind.Recente	Ind.Futuro	2022	2023	2024	2025
Aumentar Indicador - U.11 - Razão de exames citopatológicos do colo do útero em mulheres de 25 a 64	RZ	RAZÃO	1,11	1,15	1,11	1,12	1,13	1,15
Aumentar Indicador - U.12 - Razão de exames de mamografia de rastreamento realizados em	RZ	RAZÃO	64,59	80	64,59	66,00	68,50	80,00
Aumentar Indicador - U.17 - Cobertura populacional estimada pelas equipes de atenção básica.	%	PORCENTAGEM	70,93	80	70,93	74,00	77,00	80,00
Aumentar Indicador - U.18 - Cobertura de acompanhamento das condicionalidades de saúde do	%	PORCENTAGEM	66	80	66,00	70,00	75,00	80,00
Aumentar Indicador - U.19 - Cobertura populacional estimada de saúde bucal na atenção básica.	%	PORCENTAGEM	72,6	90	72,60	78,00	83,00	90,00
Aumentar Indicador - U.3 -Proporção de registros de óbitos com causa básica definida.	%	PORCENTAGEM	90	95	90,00	91,00	93,00	95,00
Aumentar Indicador - U.4 -Prop de vacinas selec do calend nac vacinação p crianças menores de 2	%	PORCENTAGEM	75	80	75,00	76,00	78,00	80,00



Fiorilli SC Ltda - Software



# PREFEITURA MUNICIPAL DE BONITO

RUA CEL. PILAD REBUA, 1°

03073673/0001-60

## Anexo III - Relação de Programas

Page 12 of 14

Programa: 1100 GESTÃO E IMPLANTAÇÃO DA SAÚDE, DIREITO DO CIDADÃO									
Aumentar Indicador - U.5 - Prop de casos de doenças de notificação compulsória imediata (dnci)	%	PORCENTAGEM	80	95	80,00	85,00	90,00	95,00	
Aumentar Indicador - U.6 - proporção de cura dos casos novos de hanseníase diagnosticados nos	%	PORCENTAGEM	85	95	85,00	88,00	92,00	95,00	
Aumentar Indicador - E.2 - Proporção de óbitos de mulheres em idade fértil (10 a 49)	%	PORCENTAGEM	93	100	93,00	94,00	98,00	100,00	
Diminuir Indicador - U.1 - Mortalidade prematura	UN	UNIDADE	23	16	23,00	21,00	19,00	16,00	
Diminuir Indicador - U.14 - Proporção de gravidez na adolescência entre as faixas etárias 10 a 19 anos	%	PORCENTAGEM	24	20	24,00	23,00	22,00	20,00	
Diminuir Indicador - U.15 - Taxa de mortalidade infantil (menos de 1 ano de idade).	UN	UNIDADE	6	4	6,00	6,00	5,00	4,00	
Manter Indicador - U.10 - Proporção de análises realizadas em amostras de água para	%	PORCENTAGEM	100	100	100,00	100,00	100,00	100,00	
Manter Indicador - U.16 - Número de óbitos maternos em determinado período e local de residência.	UN	UNIDADE	0	0	0,00	0,00	0,00	0,00	
Manter Indicador - U.23 - Proporção de preenchimento do campo "ocupação" nas notificações de	%	PORCENTAGEM	100	100	100,00	100,00	100,00	100,00	



Fiorilli SC Ltda - Software



**PREFEITURA MUNICIPAL DE BONITO**

RUA CEL. PILAD REBUA, 1°

03073673/0001-60

**Anexo III - Relação de Programas**

Page 13 of 14

**Programa: 1100 GESTÃO E IMPLANTAÇÃO DA SAÚDE, DIREITO DO CIDADÃO**

Manter Indicador - U.8 - Número de casos novos de sífilis congênita em menores de um ano de idade.	UN	UNIDADE	2	2	2,00	2,00	2,00	2,00
Manter Indicador - U.9 - Número de casos novos de aids em menores de 5 anos.	UN	UNIDADE	0	0	0,00	0,00	0,00	0,00
Manter Indicador-U.22-Número de ciclos que atingiram mínimo de 80% de cobertura de imóveis visitados	UN	UNIDADE	6	6	6,00	6,00	6,00	6,00

## Valores do Programa

	2022	2023	2024	2025	Total Geral
	30.725.000,00	33.391.000,00	35.455.500,00	37.856.500,00	137.428.000,00

## Valores por Categoria

Categoria	2022	2023	2024	2025	Valor Geral
3 DESPESAS CORRENTES	29.579.000,00	32.159.000,00	34.134.500,00	36.438.500,00	132.311.000,00
4 DESPESAS DE CAPITAL	1.146.000,00	1.232.000,00	1.321.000,00	1.418.000,00	5.117.000,00

**Programa: 1200 ESTRUTURANDO QUALIDADE DE VIDA PARA A POPULAÇÃO**

Justificativa: Assegurar o público alvo proposto.

Objetivo: Oferecer uma Infraestrutura Urbana que possibilite um trânsito

Público Alvo: Municípios de Bonito

## Valores do Programa

	2022	2023	2024	2025	Total Geral
	24.584.000,00	17.819.500,00	19.131.500,00	20.549.000,00	82.084.000,00

## Valores por Categoria

Categoria	2022	2023	2024	2025	Valor Geral
3 DESPESAS CORRENTES	12.327.000,00	13.240.500,00	14.217.000,00	15.274.000,00	55.058.500,00
4 DESPESAS DE CAPITAL	12.257.000,00	4.579.000,00	4.914.500,00	5.275.000,00	27.025.500,00



Fiorilli SC Ltda - Software





**PREFEITURA MUNICIPAL DE BONITO**

RUA CEL. PILAD REBUA, 1°

03073673/0001-60

**Anexo III - Relação de Programas**

**Programa: 1300 GESTÃO E ORIENTAÇÃO A PROTEÇÃO DA DEFESA DO CONSUMIDOR**

Justificativa: Assegurar o público alvo proposto.

Objetivo: Planejar, elaborar, propor e coordenar a execução da Politic

Público Alvo: População em Geral

Valores do Programa

	2022	2023	2024	2025	Total Geral
	3.000,00	3.000,00	3.000,00	3.000,00	12.000,00

Valores por Categoria

Categoria	2022	2023	2024	2025	Valor Geral
3 DESPESAS CORRENTES	2.000,00	2.000,00	2.000,00	2.000,00	8.000,00
4 DESPESAS DE CAPITAL	1.000,00	1.000,00	1.000,00	1.000,00	4.000,00

**Programa: 9999 RESERVA DE CONTINGÊNCIA**

Justificativa: Assegurar o público alvo proposto.

Objetivo: Servir de fonte de cancelamento para a abertura de créditos adicionais, ao longo do exercício

Público Alvo: Administração Pública Municipal


Valores do Programa

	2022	2023	2024	2025	Total Geral
	1.455.000,00	1.562.000,00	1.678.000,00	1.803.000,00	6.498.000,00

Valores por Categoria

Categoria	2022	2023	2024	2025	Valor Geral
9 RESERVA DE CONTINGÊNCIA	1.455.000,00	1.562.000,00	1.678.000,00	1.803.000,00	6.498.000,00

  
\_\_\_\_\_  
JOSMAIL RODRIGUES  
PREFEITO MUNICIPAL  
078.627.328-39

  
\_\_\_\_\_  
JÂNIO DOS SANTOS JACQUES  
CONTADOR  
CRC/MS 3172/O-1



Fiorilli SC Ltda - Software